

UCHWAŁA Nr XLIII/433/2010
RADY POWIATU INOWROCŁAWSKIEGO
z dnia 30 czerwca 2010 r.

zmieniająca uchwałę w sprawie uchwalenia budżetu Powiatu Inowrocławskiego na 2010 rok

Na podstawie art. 12 pkt 5 ustawy z dnia 5 czerwca 1998 r. o samorządzie powiatowym (Dz. U. z 2001 r. Nr 142, poz. 1592, z późn. zm.¹), art. 211 i art. 212 ustawy z dnia 27 sierpnia 2009 r. o finansach publicznych (Dz. U. Nr 157, poz. 1240, z późn. zm.²) oraz art. 166, 166a, 184 ust. 1 pkt 10 ustawy z dnia 30 czerwca 2005 r. o finansach publicznych (Dz. U. Nr 249, poz. 2104, z późn. zm.³) w związku z art. 121 ust. 4, 5 i 9 ustawy z dnia 27 sierpnia 2009 r. Przepisy wprowadzające ustawę o finansach publicznych (Dz. U. Nr 157, poz. 1241, z późn. zm.⁴) uchwała się, co następuje:

§ 1. W uchwale Nr XXXVI/368/2009 Rady Powiatu Inowrocławskiego z dnia 17 grudnia 2009 r. w sprawie uchwalenia budżetu Powiatu Inowrocławskiego na 2010 rok z późn. zm., wprowadza się następujące zmiany:

1) w § 1:

- | | |
|--|---------------------------|
| a) ust. 1 „dochody budżetu” kwotę „157.985.870,- zł” zastąpić kwotą | „157.954.957,- zł” |
| b) ust.1 pkt 1 „dochody majątkowe” kwotę „13.842.664,- zł”
zastąpić kwotą | „14.614.050,-zł” |
| c) ust.1 pkt 1 lit. a „dotacje i środki na inwestycje” kwotę „13.030.317,- zł”
zastąpić kwotą | „13.801.703,- zł” |
| d) ust. 1 pkt 2 „dochody bieżące” kwotę „144.143.206,- zł”
zastąpić kwotą | „143.340.907,- zł” |
| e) ust. 1 pkt 2 lit. a „dochody własne” kwotę „32.557.006,- zł”
zastąpić kwotą | „32.906.584,- zł” |
| f) ust. 1 pkt 2 lit. b „dotacje i środki” kwotę „33.748.388,- zł”
zastąpić kwotą | „33.265.388- zł” |
| g) ust. 1 pkt 2 lit. c „subwencje” kwotę „77.837.812,- zł”
zastąpić kwotą | „77.168.935,- zł” |

2) w § 2:

- | | |
|---|---------------------------|
| a) ust.1 „wydatki budżetu” kwotę „187.985.870- zł” zastąpić kwotą | „187.954.957,- zł” |
| b) ust.1 pkt 1 „wydatki bieżące” kwotę „137.313.354,- zł”
zastąpić kwotą | „136.267.677,- zł” |

¹ Zmiany tekstu jednolitego wymienionej ustawy zostały ogłoszone w Dz. U. z 2002 r. Nr 23, poz. 220, Nr 62, poz. 558, Nr 113, poz. 984, Nr 153, poz. 1271, Nr 200, poz. 1688, Nr 214, poz. 1806, z 2003 r. Nr 162, poz. 1568, z 2004 r. Nr 102, poz.1055, Nr 167, poz. 1759, z 2007 r. Nr 173, poz. 1218, z 2008 r. Nr 180, poz. 1111, Nr 223, poz.1458, z 2009 r. Nr 92, poz.753 oraz z 2010 r. Nr 28, poz. 142 i 146.

² Zmiana wymienionej ustawy została ogłoszona w Dz. U z 2010 r. Nr 28, poz. 146.

³ Zmiany wymienionej ustawy zostały ogłoszone w Dz. U. z 2005 r. Nr 169, poz.1420, z 2006 r. Nr 45, poz. 319, Nr 104, poz. 708, Nr 170, poz. 1217 i poz.1218, Nr 187, poz.1381, Nr 249, poz. 1832, z 2007 r. Nr 82, poz. 560, Nr 88, poz. 587, Nr 115, poz. 791, Nr 140, poz. 984, z 2008 r. Nr 180, poz. 1112, Nr 209, poz. 1317, Nr 216, poz. 1370, Nr 227, poz. 1505 oraz z 2009 r. Nr 19, poz. 100, Nr 62, poz. 504, Nr 72, poz. 619 i Nr 79, poz. 666.

⁴ Zmiana wymienionej ustawy została ogłoszona w Dz. U. z 2009 r. Nr 219, poz. 1706.

- c) ust. 1 pkt 1 lit. a „wydatki jednostek budżetowych” kwotę „116.329.121,- zł”
zastąpić kwotą „115.088.444,- zł”
z tego:
- „wynagrodzenia i składki od nich naliczane” kwotę „87.320.873,- zł”
zastąpić kwotą „86.736.299,- zł”
 - „wydatki związane z realizacją ich statutowych zadań” kwotę „29.008.248,- zł” zastąpić kwotą „28.352.145,- zł”
- d) ust. 1 pkt 1 lit. b „dotacje na zadania bieżące” kwotę „6.898.892,- zł”
zastąpić kwotą „7.098.892,- zł”
- e) ust. 1 pkt 1 lit. c „świadczenia na rzecz osób fizycznych”
kwotę „4.791.807,- zł” zastąpić kwotą „4.786.807,- zł”
- f) ust. 1 pkt 2 „wydatki majątkowe” kwotę „50.672.516,- zł”
zastąpić kwotą „51.687.280,- zł”
- 3) w § 7 „plan dotacji udzielonych z budżetu Powiatu”
z czego dla:
- „1) jednostek sektora finansów publicznych” kwotę „5.453.442,- zł”
zastąpić kwotą „5.253.442,- zł”
 - „2) jednostek spoza sektora finansów publicznych” kwotę „4.213.450,- zł”
zastąpić kwotą „4.413.450,- zł”

§ 2. 1. Zmiany w planie dochodów i wydatków przedstawia załącznik nr 1 i nr 2 do niniejszej uchwały.

2. Zmienione zestawienie limitów wydatków na wieloletnie programy inwestycyjne w latach 2010-2012 przedstawia załącznik nr 3 do niniejszej uchwały.


3. Zmiany w planie przychodów przedstawia załącznik nr 4 do niniejszej uchwały.

4. Zmienione zestawienie planowanych kwot dotacji udzielonych z budżetu Powiatu Inowrocławskiego na 2010 r. przedstawia załącznik nr 5 do niniejszej uchwały.

5. Zestawienie prognozy łącznej kwoty długu i spłat zobowiązań na koniec 2010 r. i lata następne przedstawia załącznik nr 6 do niniejszej uchwały.

§ 3. Wykonanie uchwały powierza się Zarządowi Powiatu.

§ 4. Uchwała wchodzi w życie z dniem podjęcia.

Przewodniczący
Rady Powiatu Inowrocławskiego

Piotr Czarnolewski

**UZASADNIENIE DO UCHWAŁY Nr XLIII/433/2010
RADY POWIATU INOWROCŁAWSKIEGO**
z dnia 30 czerwca 2010 r.

zmieniającej uchwałę w sprawie uchwalenia budżetu Powiatu Inowrocławskiego na 2010 rok

Zarząd Powiatu Inowrocławskiego występuje z inicjatywą uchwałodawczą dotyczącą zmian budżetu na 2010 rok i tak:

I. DOCHODY I WYDATKI

1. Na skutek decyzji Wojewody Kujawsko-Pomorskiego: Nr WFB.I.3011-32/10 z 13 maja br. i Nr WFB.I.3011-48/10 z 8 czerwca br. w sprawie zwiększenia planu dotacji celowych na 2010 r., **zwiększeniu** o kwotę **278.886,- zł**

ulegają **planowane dochody i wydatki** w rozdziale **85201** „Placówki opiekuńczo-wychowawcze” z przeznaczeniem na:

- a) dofinansowanie realizacji zadań własnych w zakresie osiągania standardu w Ośrodku Wspierania Dziecka i Rodziny w Inowrocławiu, **241.886,- zł**,
- b) finansowanie pobytu dzieci cudzoziemców w całodobowych placówkach opiekuńczo-wychowawczych **37.000,- zł**.

2. Zgodnie z decyzją Wojewody Kujawsko-Pomorskiego Nr WFB.I.3011-33/10 z 19 maja br. dokonuje się **przeniesień planowanych dochodów i wydatków** między paragrafami w rozdziale **70005** „Gospodarka gruntami i nieruchomościami” na kwotę **545.500,- zł** (środki na nabycie do zasobu Skarbu Państwa od osób fizycznych nieruchomości zajętej pod kolektor sanitarno-deszczowy).

3. W związku decyzją Ministra Finansów z 25 maja 2010 r. (ST5/0341/17b/KBM/10/2280) o **zmniejszeniu części oświatowej subwencji ogólnej** o kwotę **668.877,- zł** dokonuje się **zmniejszenia o ww. kwotę planowanych wydatków na oświatę**.

4. Na skutek **zawartych porozumień, umów**:

- a) z Województwem Kujawsko-Pomorskim w sprawie dofinansowania kwotą **8.000,- zł** zadania realizowanego przez II LO w Inowrocławiu pod nazwą *Program artystyczno-profilaktyczny „poPaTrz”*,
- b) z Wojewódzkim Funduszem Ochrony Środowiska i Gospodarki Wodnej w Toruniu w sprawie dofinansowania kwotą **1.500,- zł** zadania pod nazwą *II Ogólnopolski Konkurs „Władysławy 2010”- nagrody przyznawane przez społeczność uczniowską na rzecz ochrony środowiska w regionach*, dokonuje się **zwiększenia** o ww. kwoty **planowanych dochodów i wydatków** w rozdziale **80120** „Licea ogólnokształcące”.

5. Dokonuje się **uruchomienia rezerwy celowej** w kwocie **200.000,- zł** z przeznaczeniem na prace konserwatorskie, restauratorskie i roboty budowlane obiektów zabytkowych (w związku z Uchwałą Nr XLII/416/2010 Rady Powiatu Inowrocławskiego z 28 maja 2010 r. w sprawie przyznania dotacji na prace konserwatorskie, restauratorskie i roboty budowlane dla obiektów zabytkowych wpisanych do rejestru zabytków nie stanowiących własności Powiatu Inowrocławskiego).

6. W celu **zabezpieczenia środków** na:

a) zwiększenie planowanych wydatków na wynagrodzenia z pochodnymi w Zarządzie Dróg Powiatowych w Inowrocławiu o kwotę	106.200,- zł
(w związku z trudnymi warunkami atmosferycznymi w okresie zimy przepracowano więcej nadgodzin niż zakładano),	
b) wymianę stolarki okiennej w ZSP nr 3 w Inowrocławiu	120.000,- zł
c) wymianę stolarki okiennej w LO w Kruszwicy	40.000,- zł
d) termomodernizację ścian i dachu na łączniku i sali gimnastycznej wraz z kolorystyką w I LO w Inowrocławiu	340.000,- zł
e) termomodernizację budynku DPS Tamówek	340.000,- zł
razem	<u>946.200,- zł</u>

dokonyje się :

a) wprowadzenia ponadplanowych dochodów w kwocie	349.578,- zł
w rozdziale 90019 „Wpływy i wydatki związane z gromadzeniem środków z opłat i kar za korzystanie ze środowiska”,	
b) przeniesienia nadwyżki środków własnych (tytułem korzystnie rozstrzygniętych przetargów) z zadań :	
- „Budowa nowych domów dziecka”- I etap	216.200,- zł
- „Elewacja i kolorystyka budynku I LO w Inowrocławiu”	140.000,- zł
- „Wymiana stolarki okiennej w I LO w Inowrocławiu”	170.881,- zł
- „Wymiana stolarki okiennej w ZSP nr 5 w Inowrocławiu”	25.042,- zł
- „Wymian stolarki okiennej w ZSP w Kruszwicy”	4.751,- zł
- „Wymiana stolarki okiennej w ZSP w Kościelcu”	15.503,- zł
- „Wymiana stolarki okiennej w II LO w Inowrocławiu”	24.245,- zł
razem	<u>946.200,- zł</u>

7. W związku z **nadwyżką środków (powstałą w wyniku korzystnie rozstrzygniętych przetargów):**

a) **własnych** na zadaniach:

- „Przebudowa drogi powiatowej nr 2509C Jaksice-Wielowieś na odcinku Pławin-Wielowieś”, kwota	4.005,- zł
- „Przebudowa drogi powiatowej nr 2516C Orłowo-Czyste”, kwota	270.234,- zł
- „Przebudowa mostu drogowego w ciągu drogi powiatowej nr 2545C Jacewo-Ośniszczewko w miejscowości Parchanie”, kwota	207.317,- zł
razem	<u>481.556,- zł</u>

dokonyje się **zwiększenia o ww. kwotę** planowanych wydatków na zadanie „Powierzchniowe utrwalanie powierzchni odcinków dróg powiatowych”,

b) z **rezerwy subwencji ogólnej** na zadaniu „Przebudowa mostu drogowego w ciągu drogi powiatowej nr 2545C Jacewo-Ośniszczewko w miejscowości Parchanie”, w kwocie **348.161,- zł** ww. kwotę przeznacza się za zgodą Ministra Infrastruktury na dofinansowanie zadań:

- „Przebudowa drogi powiatowej nr 2592C Brześć –Złotowo”	300.000,- zł
- „Przebudowa drogi powiatowej nr 2580C Rzepiszyn-Łagiewniki”	48.161,- zł.

8. W związku z przygotowanym projektem „Rewaloryzacja budynku Muzeum im. Jana Kasprowicza w Inowrocławiu w części dotyczącej pomieszczeń piwnicznych wraz z zakupem wyposażenia trwałego” dokonuje się przeniesienia kwoty **200.000,- zł** (wkład własny) z § 6220 „Dotacje celowe z budżetu na finansowanie lub dofinansowanie kosztów realizacji inwestycji i zakupów inwestycyjnych innych jednostek sektora finansów publicznych” do § 6050 „Wydatki inwestycyjne jednostek budżetowych”.

9. Celem **zabezpieczenia wkładu własnego** do realizowanego zadania pod nazwą *Program artystyczno-profilaktyczny „poPaTrz”*, przenosi się kwotę **7.100,- zł** z rozdziału 75075 „Promocja jednostek samorządu terytorialnego” do rozdziału 80120 „Licea ogólnokształcące”.


Po wprowadzeniu ww. zmian planowane dochody i wydatki ulegają zmniejszeniu o kwotę 30.913,- zł. Deficyt budżetowy nie ulega zmianie i stanowi kwotę 30.000.000,- zł.

II. PRZYCHODY

W związku z koniecznością dokonania zmniejszenia o kwotę 327.755,- zł poz. „Wolne środki” tj. do kwoty 2.317.685,- zł (zgodnie ze stanem na 1.01.2010 r.), dokonuje się zwiększenia o ww. kwotę poz. „Przychody z zaciągniętych pożyczek i kredytów” z przeznaczeniem na dofinansowanie wykupu obligacji wyemitowanych w 2009 r.

Podstawę prawną do podjęcia niniejszej uchwały stanowi w szczególności przepis art. 211 i art. 212 ustawy z dnia 27 sierpnia 2009 r. o finansach publicznych (Dz. U. Nr 157, poz. 1240, z późn. zm.). Z powołanych przepisów wynika, iż zmiana budżetu powinna być dokonana na takich samych zasadach jak jego uchwalenie. Przepis art. 121 ust. 4, 5 i 9 ustawy z dnia 27 sierpnia 2009 r. – Przepisy wprowadzające ustawę o finansach publicznych (Dz. U. Nr 157, poz. 1241, z późn. zm.) stanowi, że przepisy art. 166, art.166a i art. 184 ust.1 pkt 10 dotychczas obowiązującej ustawy mają zastosowanie do uchwał budżetowych jednostek samorządu terytorialnego na 2010 r. Ponadto, uchwały budżetowe jednostek samorządu terytorialnego na rok 2010 w zakresie dotyczącym samorządowych zakładów budżetowych i gospodarstw pomocniczych samorządowych jednostek budżetowych, samorządowych funduszy celowych oraz rachunków dochodów własnych są opracowywane, uchwalane i wykonywane na podstawie przepisów dotychczasowych. Na rok 2010 do prognozy kwoty długu, informacji o stanie mienia i opinii regionalnej izby obrachunkowej, stosuje się także dotychczas obowiązującą ustawę.

W związku z powyższym podjęcie uchwały uznać należy za zasadne.


STAROSTA
Tadeusz Majewski

Powiat Inowrocławski

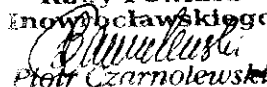
Załącznik nr 1 do Uchwały
Nr XLIII/433/2010
Rady Powiatu Inowrocławskiego
z dnia 30 czerwca 2010 r.

	Plan przed zmianami	Zmniejszenie	Zwiększenie	Plan po zmianach
Dochody razem	157 985 870	1 214 377	1 183 464	157 954 957
Dział 700 Gospodarka mieszkaniowa	1 758 265	545 500	545 500	1 758 265
Rozdz.70005 Gospodarka gruntami i nieruchomościami	1 758 265	545 500	545 500	1 758 265
§ 2110 Dotacje celowe otrzymane z budżetu państwa na zadania bieżące z zakresu administracji rządowej oraz inne zadania zlecone ustawami realizowane przez	605 500	545 500	0	60 000
§ 6410 Dotacje celowe otrzymane z budżetu państwa na inwestycje i zakupy inwestycyjne z zakresu administracji rządowej oraz inne zadania zlecone ustawami realizowane przez powiat	0	0	545 500	545 500
Dział 758 Różne rozliczenia	78 504 112	668 877	0	77 835 235
Rozdz.75801 Część oświatowa subwencji ogólnej dla jednostek samorządu terytorialnego	62 440 757	668 877	0	61 771 880
§ 2920 Subwencje ogólne z budżetu państwa	62 440 757	668 877	0	61 771 880
Dział 801 Oświata i wychowanie	1 746 130	0	9 500	1 755 630
Rozdz.80120 Licea ogólnokształcące	1 160 580	0	9 500	1 170 080
§ 2330 Dotacje celowe otrzymane od samorządu województwa na zadania bieżące realizowane na podstawie porozumień (umów) między jednostkami samorządu terytorialnego	0	0	8 000	8 000
§ 2440 Dotacje przekazane z państwowych funduszy celowych na realizację zadań bieżących dla jednostek sektora finansów publicznych	0	0	1 500	1 500
Dział 852 Pomoc społeczna	14 024 488	0	278 886	14 303 374
Rozdz.85201 Placówki opiekuńczo-wychowawcze	772 018	0	278 886	1 050 904
§ 2110 Dotacje celowe otrzymane z budżetu państwa na zadania bieżące z zakresu administracji rządowej oraz inne zadania zlecone ustawami realizowane przez	0	0	37 000	37 000
§ 2130 Dotacje celowe otrzymane z budżetu państwa na realizację bieżących zadań własnych powiatu	5 250	0	16 000	21 250
§ 6430 Dotacje celowe otrzymane z budżetu państwa na realizację inwestycji i zakupów inwestycyjnych własnych powiatu	0	0	225 886	225 886
Dział 900 Gospodarka komunalna i ochrona środowiska	1 667 000	0	349 578	2 016 578
Rozdz.90019 Wpływy i wydatki związane z gromadzeniem środków z opłat i kar za korzystanie ze środowiska	1 667 000	0	349 578	2 016 578
§ 0690 Wpływy z różnych opłat	892 638	0	349 578	1 242 216

	Plan przed zmianami	Zmniejszenie	Zwiększenie	Plan po zmianach
Wydatki razem	187 985 870	1 682 041	1 651 128	187 954 957
Dział 600 Transport i łączność	40 109 432	0	106 200	40 215 632
Rozdz.60014 Drogi publiczne powiatowe	40 109 432	0	106 200	40 215 632
§ 4010 Wynagrodzenia osobowe pracowników	2 670 000	0	90 000	2 760 000
§ 4110 Składki na ubezpieczenia społeczne	439 000	0	14 000	453 000
§ 4120 Składki na Fundusz Pracy	65 000	0	2 200	67 200
Dział 700 Gospodarka mieszkaniowa	804 050	545 500	545 500	804 050
Rozdz.70005 Gospodarka gruntami i nieruchomościami	804 050	545 500	545 500	804 050
§ 4590 Kary i odszkodowania wypłacane na rzecz osób fizycznych	684 050	545 500	0	138 550
§ 6180 Środki na inwestycje na drogach publicznych powiatowych i wojewódzkich oraz na drogach, powiatowych, wojewódzkich i krajowych w granicach miast na prawach powiatu	0	0	545 500	545 500
Dział 750 Administracja publiczna	13 867 711	10 308	0	13 857 403
Rozdz.75020 Starostwa powiatowe	12 278 511	3 208	0	12 275 303
§ 4210 Zakup materiałów i wyposażenia	1 275 990	3 208	0	1 272 782
Rozdz.75075 Promocja jednostek samorządu terytorialnego	236 000	7 100	0	228 900
§ 4300 Zakup usług pozostałych	127 000	7 100	0	119 900
Dział 754 Bezpieczeństwo publiczne i ochrona przeciwpożarowa	10 762 600	12 000	12 000	10 762 600
Rozdz.75411 Komendy powiatowe Państwowej Straży Pożarnej	10 529 600	12 000	12 000	10 529 600
§ 3070 Wydatki osobowe niezaliczane do uposażeń wypłacane żołnierzom i funkcjonariuszom	359 000	5 000	0	354 000
§ 4060 Pozostałe należności żołnierzy zawodowych i nadterminowych oraz funkcjonariuszy	216 410	0	5 000	221 410
§ 4180 Równoważniki pieniężne i ekwiwalenty dla żołnierzy i funkcjonariuszy	220 000	2 000	0	218 000
§ 4280 Zakup usług zdrowotnych	32 000	5 000	0	27 000
§ 4300 Zakup usług pozostałych	40 000	0	7 000	47 000
Dział 758 Różne rozliczenia	568 550	200 000	0	368 550
Rozdz.75818 Rezerwy ogólne i celowe	568 550	200 000	0	368 550
§ 4810 Rezerwy	568 550	200 000	0	368 550
Dział 801 Oświata i wychowanie	55 098 630	674 130	117 956	54 542 456
Rozdz.80120 Licea ogólnokształcące	15 526 850	145 000	83 600	15 465 450

	Plan przed zmianami	Zmniejszenie	Zwiększenie	Plan po zmianach
§ 4010 Wynagrodzenia osobowe pracowników	7 279 888	111 000	0	7 168 888
§ 4110 Składki na ubezpieczenia społeczne	1 178 373	0	103	1 178 476
§ 4120 Składki na Fundusz Pracy	190 527	0	17	190 544
§ 4170 Wynagrodzenia bezosobowe	53 050	34 000	1 480	20 530
§ 4210 Zakup materiałów i wyposażenia	181 890	0	5 320	187 210
§ 4300 Zakup usług pozostałych	179 039	0	6 500	185 539
§ 4750 Zakup akcesoriów komputerowych, w tym programów i licencji	18 700	0	180	18 880
§ 6050 Wydatki inwestycyjne jednostek budżetowych	2 726 600	0	70 000	2 796 600
Rozdz.80130 Szkoły zawodowe	26 355 953	497 774	31 356	25 889 535
§ 4010 Wynagrodzenia osobowe pracowników	15 517 901	497 774	0	15 020 127
§ 4270 Zakup usług remontowych	285 440	0	11 356	296 796
§ 6050 Wydatki inwestycyjne jednostek budżetowych	0	0	20 000	20 000
Rozdz.80140 Centra kształcenia ustawicznego i praktycznego oraz ośrodki dokształcania zawodowego	4 565 794	20 000	0	4 545 794
§ 4010 Wynagrodzenia osobowe pracowników	2 785 691	20 000	0	2 765 691
Rozdz.80195 Pozostała działalność	644 648	11 356	3 000	636 292
§ 4270 Zakup usług remontowych	40 838	11 356	0	29 482
§ 4300 Zakup usług pozostałych	91 046	0	3 000	94 046
Dział 852 Pomoc społeczna	29 922 802	34 000	116 686	30 005 488
Rozdz.85201 Placówki opiekuńczo-wychowawcze	5 978 736	0	62 686	6 041 422
§ 4210 Zakup materiałów i wyposażenia	326 172	0	32 000	358 172
§ 4220 Zakup środków żywności	316 239	0	6 000	322 239
§ 4280 Zakup usług zdrowotnych	5 591	0	15 000	20 591
§ 6050 Wydatki inwestycyjne jednostek budżetowych	1 000 000	0	9 686	1 009 686
Rozdz.85202 Domy pomocy społecznej	18 793 209	34 000	54 000	18 813 209
§ 4110 Składki na ubezpieczenia społeczne	1 385 653	34 000	0	1 351 653
§ 4780 Składki na Fundusz Emerytur Pomostowych	34 500	0	34 000	68 500
§ 6050 Wydatki inwestycyjne jednostek budżetowych	3 408 300	0	20 000	3 428 300
Dział 853 Pozostałe zadania w zakresie polityki społecznej	8 123 718	6 103	3 208	8 120 823
Rozdz.85395 Pozostała działalność	3 364 672	6 103	3 208	3 361 777
§ 4300 Zakup usług pozostałych	6 103	6 103	0	0
§ 4560 Odsetki od dotacji oraz płatności: wykorzystanych niezgodnie z przeznaczeniem lub wykorzystanych z naruszeniem procedur, o których mowa w art. 184, pobraných nienależnie lub w nadmiernej wysokości	0	0	3 208	3 208
Dział 900 Gospodarka komunalna i ochrona środowiska	1 667 000	0	349 578	2 016 578
Rozdz.90019 Wpływy i wydatki związane z gromadzeniem środków z opłat i kar za korzystanie ze środowiska	1 667 000	0	349 578	2 016 578
§ 6050 Wydatki inwestycyjne jednostek budżetowych	975 000	0	349 578	1 324 578
Dział 921 Kultura i ochrona dziedzictwa narodowego	1 156 500	200 000	400 000	1 356 500
Rozdz.92118 Muzea	900 000	200 000	200 000	900 000
§ 6050 Wydatki inwestycyjne jednostek budżetowych	0	0	200 000	200 000

	Plan przed zmianami	Zmniejszenie	Zwiększenie	Plan po zmianach
§ 6220 Dotacje celowe z budżetu na finansowanie lub dofinansowanie kosztów realizacji inwestycji i zakupów inwestycyjnych innych jednostek sektora finansów publicznych	200 000	200 000	0	0
Rozdz.92120 Ochrona zabytków i opieka nad zabytkami	0	0	200 000	200 000
§ 2720 Dotacje celowe z budżetu na finansowanie lub dofinansowanie prac remontowych i konserwatorskich obiektów zabytkowych przekazane jednostkom niezaliczanym do sektora finansów publicznych	0	0	200 000	200 000

Przewodniczący
 Rady Powiatu
 Enowocławskiego

 Piotr Czarnolewski

Załącznik nr 3 do Uchwały
Nr XLIII/433/2010
Rady Powiatu Inowrocławskiego
z dnia 30 czerwca 2010 r.

Limity wydatków na wieloletnie programy inwestycyjne w latach 2010 - 2012

Lp.	Dział	Rozdz	§**	Nazwa zadania inwestycyjnego i okres realizacji (w latach)	Łączne koszty finansowe	Poniesione nakłady	z tego źródła finansowania					2011	2012
							rok budżetowy 2010 (9+10+11+12)	dochody własne jst	obligacje	środki pochodzące z innych źródeł *	środki wymien. w art. 5 ust. 1 pkt 2 i 3 u.f.p.		
1.	2.	3.	4.	5.	6.	7.	8.	9.	10.	11.	12.	13.	14.
1.	600	60014		Przebudowa drogi powiatowej nr 2368C Barcin - Złotowo - Złotniki Kujawskie wraz z ul. Jesionową w Złotnikach Kujawskich 2006 - 2012	10 859 546	655 781	3 859 546	x	1 350 841	A. 1.929.773 B. 578.932 C. x ...	x	3 000 000	3 344 219
2.	600	60014		Przebudowa drogi powiatowej nr 2548 C Rybitwy - Janikowo z obiektami inżynierskimi (I etap wiadukt, II etap most, III etap droga) 2005-2011	10 720 939	7 220 499	x	x	x	A. x B. x C. x ...	x	3 500 440	x
3.	600	60014		Przebudowa drogi powiatowej nr 2516 C Oriowo - Czyste 2009 - 2011	1 014 000	34 160	957 000	x	957 000	A. x B. x C. x	x	22 840	x
4.	600	60014		Przebudowa drogi powiatowej nr 2580 C Rzepiszyn - Łagiewniki 2007 - 2012	1 597 000	529 419	148 161	100 000	x	A. 48.161 B. x C. x	x	x	919 420
5.	600	60014		Przebudowa drogi powiatowej nr 2533 C Lipie - Modliborzyce 2008 - 2012	7 980 911	286 647	4 294 211	1 002 471	715 213	A. 2.147.106 B. 429.421 C. x	x	3 000 000	400 053
6.	600	60014		Przebudowa drogi powiatowej w ciągu ulicy Orłowskiej w Inowrocławiu od wjazdu do Stadionu, do skrzyżowania z ulicą Stare Miasto 2005 - 2012	3 200 000	90 097	x	x	x	A. x B. x C. x ...	x	x	3 109 903
7.	600	60014		Przebudowa drogi powiatowej nr 2592C Ostrowo - Brześć na odcinku Złotowo - Brześć 2008-2011	2 073 878	1 050 424	600 000	300 000	x	A. 300.000 B. x C. x	x	423 454	x
8.	600	60014		Przebudowa ul. Cegielnej w Inowrocławiu 2010-2011	1 500 000	x	45 750	45 750	x	A. x B. x C. x	x	1 454 250	x

1.	2.	3.	4.	5.	6.	7.	8.	9.	10.	11.	12.	13.	14.
9.	600	60014		Przebudowa drogi powiatowej nr 2510 C Helenowo - Cieślin wraz z przebudową mostu 2009-2012	16 000 000	249 002	x	x	x	A. x B. x C. x ...	x	BP 3.000.000 śr wł 3.000.000	9 750 998
10.	600	60014		Przebudowa mostu drogowego w ciągu drogi powiatowej nr 2545C Jacewo-Ośniszczewko w miejscowości Parchanie 2010	903 647	x	903 647	585 508	x	A. 318.139 B. x C. x	x	x	x
11.	600	60014		Przebudowa mostu drogowego w ciągu drogi nr 2509C Jaksice-Wielowieś w miejscowości Pławin 2010-2011	1 542 825	x	42 825	42 825	x	A. x B. x C. x	x	1 500 000	x
12.	600	60014		Przebudowa ul. Stanisława Przybyszewskiego w Inowrocławiu 2009 - 2010	3 666 731	1 778 917	1 887 814	x	1 887 814	A. x B. x C. x	x	x	x
13.	600	60014		Przebudowa ul. Bolesława Krzywoustego w Inowrocławiu 2008-2010	1 382 021	63 440	1 318 581	x	618 581	A. x B. 700.000 C. x	x	x	x
14.	600	60014		Przebudowa drogi powiatowej nr 2542 C Modliborzyce - Pieranie 2005 - 2011	936 000	685 966	x	x	x	A. x B. x C. x	x	250 034	x
15.	600	60014		Przebudowa drogi powiatowej nr 2587 C Gocanowo - Rusinowo 2008 - 2012	2 100 000	678 638	x	x	x	B. x C. x ...	x	700 000	721 362
16.	600	60014		Przebudowa drogi powiatowej nr 2509 C Jaksice - Wielowieś 2008-2012	2 434 000	34 160	995 995	x	995 995	A. x B. x C. x	x	x	1 403 845
17.	600	60014		Przebudowa i remont dróg powiatowych w Inowrocławiu w ciągu ulic: 1. alei Niepodległości (nr 3410C), 2. Prezydenta Franklina Roosevelta (nr 3415 C), 3. Alei Mikołaja Kopernika, 2010 - 2013	15 000 000	x	5 650 000	x	5 650 000	A. x B. x C. x	x	60 000	3 000 000
18.	600	60014		Przebudowa drogi powiatowej nr 2545C Inowrocław-Jacewo-Ośniszczewko wraz z ul. Jacewską w Inowrocławiu 2010 - 2013	8 550 000	x	95 770	95 770	x	A. x B. x C. x	x	6 000 000	2 454 230
19.	600	60014		Przebudowa ul. Gabriela Narutowicza w Inowrocławiu 2011 - 2013	3 000 000	x	x	x	x	A. x B. x C. x	x	80 000	1 000 000
20.	600	60014		Budowa drugiej jezdni ul. Wojska Polskiego w Inowrocławiu 2012 - 2014	10 000 000	x	x	x	x	A. x B. x C. x	x	0	100 000

1.	2.	3.	4.	5.	6.	7.	8.	9.	10.	11.	12.	13.	14.				
21.	600	60014		Przebudowa ul. Karola Marcinkowskiego w Inowrocławiu w ciągu drogi powiatowej nr 2518C od 2005-2011	7 800 000	46 189	1 900 000	x	1 900 000	A. x B. x C. x	x	5 853 811	x				
22.	600	60014		Przebudowa drogi powiatowej nr 2508 C Wojdał - Pakość 2011-2013	8 300 000	x	x	x	x	A. x B. x C. x	x	150 000	5 000 000				
23.	600	60014		Przebudowa dróg powiatowych metodą powierzchniowego utrwalania wraz z profilowaniem 2008 - 2011:	12 339 238	2 393 897	6 074 556	x	5 924 556	A. x B. 150.000 C. x	x	3 870 785	x				
				nr 2542C Modliborzycze - Pieranie	198.004		198.004		198.004								
				nr 2546C Radłowo - Ludwiniec	247.667		247.667		247.667								
				nr 2553C Cieślin - Janikowo	956.504	315.652	225.702		225.702						415.150		
				nr 2555C Kościelec - Bałkowo - Inowrocław	361.771		361.771		361.771								
				nr 2578C Bródzki - Głębokie	609.056		609.056		609.056								
				nr 2579C Gocanówko - Janocin	423.785		423.785		423.785								
				nr 2553C Cieślin-Janikowo	89.409		89.409		89.409								
				nr 2541C Młynice - Sukowy	765.504	396.244	369.260		369.260								
				nr 2538C Balin - Stonsko	765.453		765.453		765.453								
				nr 2523C Wierzchosławice - Szadłowice	268.177		268.177		268.177								
				nr 2520C Chrzastowo - Wielowieś	440.985	235.927	205.058		205.058				150.000				
				nr 2513C Stara Wieś - Zelechlin	691.821	326.237	365.584		365.584								
				nr 2527C Gęzewo - Kawęczyn	202.986		202.986		202.986								
				nr 2574C Kruszewica-Papros	585.012		585.012		585.012								
				nr 3423C Inowrocław, ul. Wielkopolska	37.881		37.881		37.881								
				nr 2540C Stodoly-Polanowice	372.675		372.675		372.675								
				nr 2585C Słabęcin-Baranowo	265.520		265.520		265.520								
				nr 2557C Krusza Zamkowa-Krusza Duchowna	253.678											253.678	
				nr 2566C Szymborze-Marulewy	742.646	295.000										447.646	
nr 2545C Jacewo-Ośniszczewko	788.897	264.497										524.400					
nr 2401C Krzekatowo-Pakość	1 086.890	365.840										721.050					
nr 2569C Szarlej-Karczyn-Dulsk	939.550											939.550					
nr 2576C Piecki-Woła Wapowska	469.742		250.431				250.431					219.311					
nr 2506C Lisewo Kościelne - Kręzoly	123.681		123.681				123.681										
nr 2586C Racice - Lachmirowice	107.444		107.444				107.444										
dokumentacja projektowa 2010			194.500		194.500												
dokumentacja projektowa 2011			350.000									350.000					
Razem - rozdział 60014				132 900 736	15 797 236	28 773 856	2 172 324	20 000 000	6 601 532	0	35 865 614	31 204 030					

1.	2.	3.	4.	5.	6.	7.	8.	9.	10.	11.	12.	13.	14.
24.	750	75020		Wdrażanie elementów społeczeństwa informacyjnego na terenie Powiatu Inowrocławskiego 2007 - 2012	879 167	12 500	x	x	x	A. x B. x C. x ...	x	433 333	433 334
25.	754	75411		Budowa strażnicy dla Komendy Powiatowej Państwowej Straży Pożarnej i Jednostki Ratowniczo-Gaśniczej nr 1 w Inowrocławiu przy ul. Poznańskiej 2004 - 2011	9 492 000	5 005 013	4 031 000	1 000 000	x	A. 3.031 000 B. x C. x ..	x	455 987	x
26.	754	75411		Modernizacja bazy sprzętowej KP PSP w Inowrocławiu - zakup ciężkiego samochodu ratownictwa technicznie - ekologicznego 2011 - 2011	2 580 000	x	x	x	x	A. x B. x C. x ...	x	2 580 000	x
27.	801	80120		Wymiana stolarki okiennej, elewacja i kolorystyka budynku i LO w Inowrocławiu wraz z termomodernizacją sali gimnastycznej przy I LO w Inowrocławiu 2005 - 2013	1 356 185	148 185	729 119	729 119	x	A. x B. x C. x	x	x	x
28.	801	80120		Budowa sali sportowej przy III LO w Inowrocławiu - poprzez wykup wierzytelności 2006 - 2014	8 500 000	4 483 608	2 294 600	1 230 000	x	A. 1 064 600 B. x C. x	x	650 000	850 000
29.	801	80120		Termomodernizacja budynku - III LO w Inowrocławiu 2006 - 2013	2 357 210	32 500	x	x	x	A. x B. x C. x	x	x	x
30.	801	80120		Budowa windy i dostosowanie WC dla osób niepełnosprawnych - III LO w Inowrocławiu 2008 - 2012	313 200	12 200	x	x	x	A. x B. x C. x	x	x	301 000
31.	801	80130		Termomodernizacja budynku - ZSP nr 2 w Inowrocławiu 2008 - 2013	1 426 996	32 500	x	x	x	A. x B. x C. x	x	x	x
32.	801	80130		Termomodernizacja budynku - ZSP nr 3 w Inowrocławiu 2007 - 2013	1 160 000	18 000	120 000	120 000	x	A. x B. x C. x ...	x	x	x
33.	801	80130		Termomodernizacja budynku - ZSP nr 4 w Inowrocławiu 2006 - 2013	2 017 920	302 500	x	x	x	A. x B. x C. x ...	x	x	x

1.	2.	3.	4.	5.	6.	7.	8.	9.	10.	11.	12.	13.	14.
34.	801	80130		Termomodernizacja budynku - ZSP nr 5 w Inowrocławiu 2006 - 2013	1 609 781	32 500	84 958	84 958	x	A. x B. x C. x ...	x	x	x
35.	801	80140		Termomodernizacja i modernizacja pomieszczeń - CKP w Inowrocławiu 2006 - 2013	1 480 000	396 000	x	x	x	A. x B. x C. x ...	x	x	x
36.	851	85111		Rozbudowa Publicznego Specjalistycznego Zakładu Opieki Zdrowotnej w Inowrocławiu w celu dostosowania Stacji Dializ do wymogów Polskich Norm Nefrologicznych 2007 - 2010	4 737 516	65 752	4 671 764	2 393 229	x	A. x B. x C. x ...	2 278 535	x	x
37.	851	85111		Ośrodek endoskopii diagnostycznej i zabiegowej w PS ZOZ w Inowrocławiu 2011 - 2012	1 500 000	x	x	x	x	A. x B. x C. x ...	x	500 000	1 000 000
38.	851	85111		Zwiększanie dostępu do świadczeń zdrowotnych przez doposażenie i modernizację infrastruktury szpitalnego oddziału ratunkowego w PS ZOZ w Inowrocławiu 2007 - 2011	4 466 909	78 000	4 204 044	660 000	x	A. x B. x C. x ...	3 544 044	184 865	x
39.	852	85201		Budowa nowych domów dziecka I etap - 2 domy 2010-2011	2 000 000	x	1 009 686	1 009 686	x	A. x B. x C. x	x	990 314	x
40.	852	85201		Termomodernizacja budynku - Ośrodek Wspierania Dziecka i Rodziny 2007 - 2012	942 615	32 500	x	x	x	A. x B. x C. x	x	455 057	455 058
41.	852	85202		Rozbudowa i przebudowa Domu Pomocy Społecznej w Ostrowie - filia w Tarnówku - w celu dostosowania do obowiązujących standardów 2008 - 2010	4 185 481	1 688 190	2 497 291	1 680 000	x	A. x B. x C. x ...	817 291	x	x

1.	2.	3.	4.	5.	6.	7.	8.	9.	10.	11.	12.	13.	14.	
42.	852	85202		Termomodernizacja obiektów - DPS Ludzisko 2006 - 2013	2 544 900	56 300	x	x	x	A. x B. x C. x	x	x	x	
43.	852	85202		Rozbudowa i przebudowa Domu Pomocy Społecznej w Kawęczynie - filia w Parchaniu - w celu dostosowania do obowiązujących standardów 2008 - 2010	4 771 019	182 024	4 588 995	1 608 300	x	A. x B. x C. x	2 980 695	x	x	
44.	921	92118		Rewaloryzacja budynku Muzeum im. Jana Kasprowicza w Inowrocławiu w części dotyczącej pomieszczeń piwnicznych wraz z zakupem wyposażenia trwałego 2005 - 2010	632 000	432 000	200 000	200 000	x	A. x B. x C. x ...	x	x	x	
45.	926	92601		Rozbudowa, przebudowa obiektów sportowo-rekreacyjnych placówek edukacyjnych: I LO im. Jana Kasprowicza w Inowrocławiu, II LO w Inowrocławiu im. Marii Konopnickiej w Inowrocławiu, II LO im. Królowej Jadwigi w Inowrocławiu, ZSP nr 3 im. Franciszka Zubrzyckiego w Inowrocławiu, ZS im. Marka Kotańskiego w Inowrocławiu, ZSP im. Kazimierza Wielkiego w Kruszwicy 2010-2011	1 585 000	x	477 000	477 000	x	A. x B. x C. x ...	x	1 108 000	x	
				Razem - rozdziały 75020 - 92601	60 537 899	13 010 272	24 908 457	11 192 292	0		4 095 600	9 620 565	7 357 556	3 039 392
				Ogółem	193 438 635	28 807 508	53 682 313	13 364 616	20 000 000		10 697 132	9 620 565	43 223 170	34 243 422

* Wybrać odpowiednie oznaczenie źródła finansowania:

A. Dotacje i środki z budżetu państwa (np.. Od Wojewody, MEN, UKFiS, ...)

B. Środki i dotacje otrzymane od innych jst oraz innych jednostek zaliczanych do sektora finansów publicznych

C. Inne źródła


(** kol. 4 do wykorzystania fakultatywnego)

Przewodniczący
Rady Powiatu
Inowrocławskiego
Piotr Czarnolewski
Piotr Czarnolewski

Powiat Inowrocławski

Załącznik nr 4 do uchwały
Nr XLIII/433/2010
Rady Powiatu Inowrocławskiego
z dnia 30 czerwca 2010 r.

	Plan przed zmianami	Zmniejszenie	Zwiększenie	Plan po zmianach
Przychody razem	32 645 440	327 755	327 755	32 645 440
§ 952 Przychody z zaciągniętych pożyczek i kredytów na rynku krajowym	10 000 000	0	327 755	10 327 755
Kredyt na wykup obligacji wyemitowanych w 2009 r.	0	0	327 755	327 755
§ 955 Przychody z tytułu innych rozliczeń krajowych	2 645 440	327 755	0	2 317 685
Wolne środki	2 645 440	327 755	0	2 317 685

Przewodniczący
Rady Powiatu
Inowrocławskiego

Piotr Czarnolewski

Załącznik nr 5 do uchwały
 Nr XLIII/433/2010
 Rady Powiatu Inowrocławskiego
 z dnia 30 czerwca 2010 r.

Zestawienie planowanych kwot dotacji udzielanych z budżetu Powiatu Inowrocławskiego na 2010 r.

Dział	Rozdział	Paragraf	Nazwa	Ogółem (6+10)	Dotacje dla jednostek sektora finansów publicznych				Dotacje dla jednostek spoza sektora finansów publicznych		
					razem (7+8+9)	dotacje celowe	dotacje przedmiotowe	dotacje podmiotowe	razem (11+12)	dotacje celowe	dotacje podmiotowe
1.	2.	3.	4.	5.	6.	7.	8.	9.	10.	11.	12.
600			Transport i łączność	630 000	630 000	630 000	0	0	0	0	0
	60014		Drogi publiczne powiatowe	630 000	630 000	630 000	0	0	0	0	0
		6300	Wydatki na pomoc finansową udzielaną między jednostkami samorządu terytorialnego na dofinansowanie własnych zadań inwestycyjnych i zakupów	630 000	630 000	630 000	0	0	0	0	0
750			Administracja publiczna	100 000	100 000	100 000	0	0	0	0	0
	75095		Pozostała działalność	100 000	100 000	100 000	0	0	0	0	0
		2710	Dotacja celowa na pomoc finansową udzielaną między jednostkami samorządu terytorialnego na dofinansowanie własnych zadań bieżących	100 000	100 000	100 000	0	0	0	0	0
754			Bezpieczeństwo publiczne	58 000	58 000	58 000	0	0	0	0	0
	75405		Komendy powiatowe Policji	58 000	58 000	58 000	0	0	0	0	0
		3000	Wpłaty jednostek na fundusz celowy	50 000	50 000	50 000	0	0	0	0	0
		6170	Wpłaty jednostek na fundusz celowy na finansowanie lub dofinansowanie zadań inwestycyjnych	8 000	8 000	8 000	0	0	0	0	0
800			Oświata i wychowanie	4 155 000	150 000	150 000	0	0	4 005 000	5 000	4 000 000
	80120		Licea ogólnokształcące	1 500 000	0	0	0	0	1 500 000	0	1 500 000
		2540	Dotacja podmiotowa z budżetu dla niepublicznej jednostki systemu oświaty	1 500 000	0	0	0	0	1 500 000	0	1 500 000

1.	2.	3.	4.	5.	6.	7.	8.	9.	10.	11.	12.
	80130		Szkoły zawodowe	2 500 000	0	0	0	0	2 500 000	0	2 500 000
		2540	Dotacja podmiotowa z budżetu dla niepublicznej jednostki systemu oświaty	2 500 000	0	0	0	0	2 500 000	0	2 500 000
	80195		Pozostała działalność	155 000	150 000	150 000	0	0	5 000	5 000	0
		2310	Dotacje celowe przekazane gminie na zadania bieżące realizowane na podstawie porozumień (umów) między jednostkami samorządu terytorialnego	10 000	10 000	10 000	0	0	0	0	0
		2320	Dotacje celowe przekazane dla powiatu na zadania bieżące realizowane na podstawie porozumień (umów) między jednostkami samorządu terytorialnego	10 000	10 000	10 000	0	0	0	0	0
		2330	Dotacje celowe przekazane do samorządu województwa na zadania bieżące realizowane na podstawie porozumień (umów) między jednostkami samorządu terytorialnego	50 000	50 000	50 000	0	0	0	0	0
		2820	Dotacja celowa z budżetu na finansowanie lub dofinansowanie zadań zleconych do realizacji stowarzyszeniom	5 000	0	0	0	0	5 000	5 000	0
		6639	Dotacje celowe przekazane do samorządu województwa na inwestycje i zakupy inwestycyjne realizowane na podstawie porozumień (umów) między jednostkami samorządu terytorialnego	80 000	80 000	80 000	0	0	0	0	0
851			Ochrona zdrowia	1 513 450	1 510 000	1 420 000	0	90 000	3 450	3 450	0
	85111		Szpitala ogólne	1 400 000	1 400 000	1 400 000	0	0	0	0	0
		6220	Dotacje celowe z budżetu na finansowanie lub dofinansowanie kosztów realizacji inwestycji i zakupów inwestycyjnych innych jednostek sektora finansów publicznych	1 400 000	1 400 000	1 400 000	0	0	0	0	0
	85141		Ratownictwo medyczne	20 000	20 000	20 000	0	0	0	0	0
		2310	Dotacje celowe przekazane gminie na zadania bieżące realizowane na podstawie porozumień (umów) między jednostkami samorządu terytorialnego	20 000	20 000	20 000	0	0	0	0	0

1.	2.	3.	4.	5.	6.	7.	8.	9.	10.	11.	12.
	85149		Programy polityki zdrowotnej	90 000	90 000	0	0	90 000	0	0	0
		2560	Dotacja podmiotowa z budżetu dla samodzielnego publicznego zakładu opieki zdrowotnej utworzonego przez jednostkę samorządu terytorialnego	90 000	90 000	0	0	90 000	0	0	0
	85195		Pozostała działalność	3 450	0	0	0	0	3 450	3 450	0
		2820	Dotacja celowa z budżetu na finansowanie lub dofinansowanie zadań zleconych do realizacji stowarzyszeniom	3 450	0	0	0	0	3 450	3 450	0
852			Pomoc społeczna	520 044	520 044	520 044	0	0	0	0	0
	85201		Placówki opiekuńczo-wychowawcze	216 852	216 852	216 852	0	0	0	0	0
		2320	Dotacje celowe przekazane dla powiatu na zadania bieżące realizowane na podstawie porozumień (umów) między jednostkami samorządu terytorialnego	216 852	216 852	216 852	0	0	0	0	0
	85204		Rodziny zastępcze	303 192	303 192	303 192	0	0	0	0	0
		2320	Dotacje celowe przekazane dla powiatu na zadania bieżące realizowane na podstawie porozumień (umów) między jednostkami samorządu terytorialnego	303 192	303 192	303 192	0	0	0	0	0
853			Pozostałe zadania w zakresie polityki społecznej	98 640	98 640	98 640	0	0	0	0	0
	85311		Rehabilitacja zawodowa i społeczna osób niepełnosprawnych	98 640	98 640	98 640	0	0	0	0	0
		2800	Dotacja celowa z budżetu dla pozostałych jednostek zaliczanych do sektora finansów publicznych	98 640	98 640	98 640	0	0	0	0	0
854			Edukacyjna opieka wychowawcza	824 758	824 758	4 358	0	820 400	0	0	0
	85410		Internaty i bursy szkolne	820 400	820 400	0	0	820 400	0	0	0
		2510	Dotacja podmiotowa dla zakładu budżetowego	820 400	820 400	0	0	820 400	0	0	0
	85420		Młodzieżowe ośrodki wychowawcze	4 358	4 358	4 358	0	0	0	0	0
		2910	Zwrot dotacji wykorzystanych niezgodnie z przeznaczeniem lub pobranych w nadmiernej wysokości	4 358	4 358	4 358	0	0	0	0	0

1.	2.	3.	4.	5.	6.	7.	8.	9.	10.	11.	12.
900			Gospodarka komunalna i ochrona środowiska	552 000	452 000	452 000	0	0	100 000	100 000	0
	90019		<i>Wpływy i wydatki związane z gromadzeniem środków z opłat i kar za korzystanie ze środowiska</i>	552 000	452 000	452 000	0	0	100 000	100 000	0
		2310	Dotacje celowe przekazane gminie na zadania bieżące realizowane na podstawie porozumień (umów) między jednostkami samorządu terytorialnego	27 000	27 000	27 000	0	0	0	0	0
		2330	Dotacje celowe przekazane do samorządu województwa na zadania bieżące realizowane na podstawie porozumień (umów) między jednostkami samorządu terytorialnego	25 000	25 000	25 000	0	0	0	0	0
		2830	Dotacja celowa z budżetu na finansowanie lub dofinansowanie zadań zleconych do realizacji pozostałym jednostkom niezaliczanym do sektora finansów publicznych	100 000	0	0	0	0	100 000	100 000	0
		6639	Dotacje celowe przekazane do samorządu województwa na inwestycje i zakupy inwestycyjne realizowane na podstawie porozumień (umów) między jednostkami samorządu terytorialnego	400 000	400 000	400 000	0	0	0	0	0
921			Kultura i ochrona dziedzictwa narodowego	1 105 000	880 000	180 000	0	700 000	225 000	225 000	0
	92116		<i>Biblioteki</i>	180 000	180 000	180 000	0	0	0	0	0
		2310	Dotacje celowe przekazane gminie na zadania bieżące realizowane na podstawie porozumień (umów) między jednostkami samorządu terytorialnego	180 000	180 000	180 000	0	0	0	0	0
	92118		<i>Muzea</i>	700 000	700 000	0	0	700 000	0	0	0
		2480	Dotacja podmiotowa z budżetu dla samorządowej instytucji kultury	700 000	700 000	0	0	700 000	0	0	0
	92120		<i>Ochrona zabytków i opieka nad zabytkami</i>	200 000	0	0	0	0	200 000	200 000	0
		2720	Dotacje celowe z budżetu na finansowanie lub dofinansowanie prac remontowych i konserwatorskich obiektów zabytkowych przekazane jednostkom niezaliczanym do sektora finansów publicznych	200 000	0	0	0	0	200 000	200 000	0

1.	2.	3.	4.	5.	6.	7.	8.	9.	10.	11.	12.
	92195		Pozostała działalność	25 000	0	0	0	0	25 000	25 000	0
		2820	Dotacja celowa z budżetu na finansowanie lub dofinansowanie zadań zleconych do realizacji stowarzyszeniom	25 000	0	0	0	0	25 000	25 000	0
926			Kultura fizyczna i sport	110 000	30 000	30 000	0	0	80 000	80 000	0
	92605		Zadania w zakresie kultury fizycznej i sportu	110 000	30 000	30 000	0	0	80 000	80 000	0
		2310	Dotacje celowe przekazane gminie na zadania bieżące realizowane na podstawie porozumień (umów) między jednostkami samorządu terytorialnego	30 000	30 000	30 000	0	0	0	0	0
		2820	Dotacja celowa z budżetu na finansowanie lub dofinansowanie zadań zleconych do realizacji stowarzyszeniom	80 000	0	0	0	0	80 000	80 000	0
			Ogółem	9 666 892	5 253 442	3 643 042	0	1 610 400	4 413 450	413 450	4 000 000

Przewodniczący
Rady Powiatu
Inowrocławskiego
[Podpis]
Prof Czarnolewski

	- raty pożyczki, - odsetki	x	x	x	x	x	x	x	x	x	x	x	x	x
3.	Wykup planowanych do emisji papierów wartościowych, w tym:	x	200.000	2.900.000	2.800.000	2.700.000	2.620.000	2.500.000	2.420.000	2.300.000	2.200.000	2.160.000	2.080.000	
	- wykup papierów wartościowych, - odsetki	x	x	2.000.000	2.000.000	2.000.000	2.000.000	2.000.000	2.000.000	2.000.000	2.000.000	2.000.000	2.000.000	
		x	200.000	900.000	800.000	700.000	620.000	500.000	420.000	300.000	200.000	160.000	80.000	
C.	Potencjalne spłaty z tytułu udzielonych poręczeń	x	x	x	x	x	x	x	x	x	x	x	x	
VI.	Relacja obliczona według art. 169 ufp z 2005 r.	0,10%	2,47%	5,65%	5,19%	4,90%	4,71%	4,53%	4,35%	4,17%	3,98%	3,86%	2,06%	
VII.	Relacja obliczona według art. 243 ufp z 2009 r.	x	x	x	x	x	13,15%	13,77%	13,78%	12,86%	12,06%	11,78%	11,76%	
VIII.	Zróżdła pokrycia rat zobowiązań finansowych danego roku:	145.440	2.645.440	5.916.225	5.500.000	5.500.000	5.500.000	5.500.000	5.500.000	5.500.000	5.500.000	5.500.000	3.000.000	
I.	Nadwyżka budżetowa z lat ubiegłych	x	x	5.500.000	5.500.000	5.500.000	5.500.000	5.500.000	5.500.000	5.500.000	5.500.000	5.500.000	3.000.000	
2.	Nadwyżka bieżąca	x	x	x	x	x	x	x	x	x	x	x	x	
3.	Wolne środki z rozliczenia kredytów i pożyczek z lat ubiegłych	145.440	2.317.685	416.225	x	x	x	x	x	x	x	x	x	
4.	Kredyty i pożyczki	x	327.755	x	x	x	x	x	x	x	x	x	x	
5.	Obligacje	x	x	x	x	x	x	x	x	x	x	x	x	
IX.	Kwota długu ogółem	25.233.910	52.916.225	47.000.000	41.500.000	36.000.000	30.500.000	25.000.000	19.500.000	14.000.000	8.500.000	3.000.000	x	
1.	Emisja obligacji	25.000.000	42.500.000	38.000.000	33.500.000	29.000.000	24.500.000	20.000.000	15.500.000	11.000.000	6.500.000	2.000.000	x	
2.	Kredyty	233.910	10.416.225	9.000.000	8.000.000	7.000.000	6.000.000	5.000.000	4.000.000	3.000.000	2.000.000	1.000.000	x	
X.	Relacja obliczona według art. 170 ufp z 2005 r.	17,68%	33,50%	32,08%	28,33%	24,00%	20,33%	16,67%	12,91%	9,27%	5,59%	1,97%	x	

Przewodniczący
Rady Powiatu
Nowociańskiego
Janusz Czarnolewski
Piotr Czarnolewski