



STAROSTA INOWROCŁAWSKI
Tadeusz Majewski

88-100 Inowrocław, ul. Roosevelta 36/38 tel./fax (052)3574820

Inowrocław, 18 lutego 2008 r.

EKZ.0045/12/2008

B.R.0045-186/08

Pan
Piotr Czarnolewski
Przewodniczący
Rady Powiatu Inowrocławskiego

Odpowiadając na interpelację nr 6/1/2008 zgłoszoną na XIV sesji Rady Powiatu Inowrocławskiego przez radną Panią Danutę Marię Kruszewską przesyłam odpowiedzi udzielone przez dyrektorów szkół na pytania zawarte w załączonej do interpelacji ankiecie.

A handwritten signature in black ink, appearing to be 'T.M.', written in a cursive style.

Do wiadomości:

1. Pani Danuta Maria Kruszewska
- radna Powiatu Inowrocławskiego.

Wymano z interpelacji
0045-186/08

I. DANE DOTYCZĄCE NAUCZYCIELI

1. Nazwa szkoły: I Liceum Ogólnokształcące im. Jana Kasprowicza w Inowrocławiu
2. Ogólna liczba etatowych nauczycieli w szkole – 36
3. Liczba nauczycieli ze stopniem naukowym doktora, lub wyższym (jakim?) – 0
4. Liczba nauczycieli ze stopniem magistra, którzy ukończyli studia na wydziale I,II i III kategorii lub niższej: - w dokumentach potwierdzających stopień wykształcenia i kwalifikacje zawodowe nauczycieli nie ma informacji o kategorii wydziału absolwenta.
5. Liczba nauczycieli, dla których ta szkoła jest jedynym miejscem pracy- szkoła nie dysponuje takimi informacjami , nie ma też prawa do ich gromadzenia i przetwarzania
6. Liczba nauczycieli, dla których ta szkoła jest drugim miejscem pracy- 2 nauczycieli dopełniających etat z innej szkoły
7. Liczba nauczycieli, dla których ta szkoła jest pierwszym miejscem pracy, ale pracują jeszcze w innej szkole – szkoła nie dysponuje takimi informacjami , nie ma też prawa do ich gromadzenia i przetwarzania .
8. Czy szkoła zatrudnia emerytów – ilu ich jest i w jakim wymiarze czasu pracy są zatrudnieni – 3 emerytów średnio 8 godz. tygodniowo.
9. Liczba nauczycieli zatrudnionych z podziałem na stopnie awansu zawodowego – ilość nauczycieli stażystów – 1, nauczycieli kontraktowych – 4, nauczycieli mianowanych – 12, nauczycieli dyplomowanych – 35
10. Liczba nauczycieli posiadających I i II stopień specjalizacji zawodowej – od 2001 r. nie nadaje się stopni specjalizacji zawodowej w związku z nowelizacją art. 9 Karty Nauczyciela wprowadzającą stopnie awansu zawodowego.
11. Liczba nauczycieli uczących jednocześnie dwóch różnych przedmiotów – 9 osób
12. Liczba nauczycieli, którzy mają
 - (a) do 25 % nadgodzin – 30 ze średnią 2,6 godz. tygodniowo
 - (b) 25-50% nadgodzin - 0
 - (c) 50-75% nadgodzin - zgodnie z art.42, ust. 4a ustawy Karta Nauczyciela
 - (d) 75-100% nadgodzin liczba nadgodzin nie może przekraczać 27 godz. tj.
 - (e) ponad 100% nadgodzin 50% nadgodzin

II. DANE DOTYCZĄCE UCZNIÓW

1. Całkowita liczba uczniów w szkole - 631
2. Liczba uczniów mieszkających na stałe w mieście, w której znajduje się szkoła- 349
3. Jak kształtują się odległości miejsca stałego zamieszkania od szkoły: ilu jest uczniów mieszkających na stałe w odległości:
 - do 5 km - 130
 - od 5 do 10 km - 80
 - od 10 do 20 km - 30
 - od 20 do 30 km - 20
 - powyżej 30 km od szkoły - 22
4. Liczba uczniów korzystających z bursy, lub internatu – 10 osób
5. Liczba uczniów mieszkających na stacji lub u rodziny – 8 osób
6. Liczba uczniów codziennie dojeżdżających - 282
7. Liczba uczniów pobierających stypendia socjalne – średnio w jakiej wysokości – 0
8. Liczba uczniów pobierających stypendia naukowe – średnio w jakiej wysokości – 2 osoby średnio 279 zł.

III. REKRUTACJA

1. Od ilu punktów szkoła przyjmuje uczniów do kl. I – od 140 punktów
2. Stosunek liczby chętnych do liczby przyjętych uczniów w procentach przez ostatnie 4 lata - średnio 60% składających podania odpada w rekrutacji – 40% przyjętych.
3. Średnia liczba punktów uzyskanych przez uczniów kończących gimnazja z podziałem na gminy Powiatu – dane dostępne są w corocznych raportach dyrektora OKE w Gdańsku
4. Procentowo ilość przystępujących do egzaminu maturalnego – 100% w roku 2007
5. Średni wynik egzaminów maturalnych – w roku 2007 – 100% abiturientów zdało egzamin maturalny, szkoła nie dysponuje surowym arytmetycznym średnim wynikiem egzaminów maturalnych z uwagi na różne poziomy zdawanych przedmiotów.
6. Ilość absolwentów podejmujących studia wyższe – ok. 96%

IV. KOSZTY FUNKCJONOWANIA

1. Całkowity koszt utrzymania szkoły -	2.514.259,06
2. Jakie koszty ponosi budżet -	2.514.259,06
3. Jaka jest wysokość subwencji oświatowej -	3.198,5263 na 1 ucznia

Ankieta

I. Dane dotyczące nauczycieli

1. Nazwa szkoły:
II Liceum Ogólnokształcące im. Marii Konopnickiej w Inowrocławiu
2. Ogólna liczba nauczycieli etatowych w szkole – 35
3. Liczba nauczycieli ze stopniem naukowym doktora lub wyższym -----
4. Liczba nauczycieli ze stopniem magistra z przygotowaniem pedagogicznym
35 nauczycieli pełnozatrudnionych
9 nauczycieli niepełnozatrudnionych
5. Liczba nauczycieli ze stopniem magistra, którzy ukończyli studia na wydziale
II kategorii -----
6. Liczba nauczycieli ze stopniem magistra, którzy ukończyli studia na wydziale
III kategorii -----
7. Liczba nauczycieli, dla których ta szkoła jest jedynym miejscem pracy
35 nauczycieli pełnozatrudnionych
2 nauczycieli niepełnozatrudnionych
8. Liczba nauczycieli, dla których ta szkoła jest drugim miejscem pracy
7 nauczycieli niepełnozatrudnionych
9. Liczba nauczycieli, dla których ta szkoła jest pierwszym miejscem pracy, ale
pracują jeszcze w innej szkole - szkoła nie posiada danych.
10. Czy szkoła zatrudnia emerytów – ilu ich jest i w jakim wymiarze czasu
pracy są zatrudnieni - 1 osoba - 4,79/18
11. Liczba nauczycieli zatrudnionych z podziałem na stopnie awansu
zawodowego:
 - nauczyciele pełnozatrudnieni – dyplomowani – 24
 - mianowani – 6
 - kontraktowi - 5
 - nauczyciele niepełnozatrudnieni – dyplomowani – 4
 - mianowani – 3
 - kontraktowi - 2

WPŁYNEŁO

13. LUT. 2008

12. Liczba nauczycieli posiadających I stopień specjalizacji zawodowej

13. Liczba nauczycieli posiadających II stopień specjalizacji zawodowej

14. Liczba nauczycieli uczących jednocześnie dwóch różnych przedmiotów
– 3 osoby

15. Liczba nauczycieli, którzy pracują tylko w wymiarze 18 godzin tygodniowo-
tj. pełen etat bez nadgodzin – 4 osoby

16. Liczba nauczycieli, którzy mają:

a/ do 25% nadgodzin – 18

b/ 25-50% nadgodzin – 10

c/ 50-75% nadgodzin - ----

d/ 75-100% nadgodzin ----

e/ ponad 100% nadgodzin ---

II. Dane dotyczące uczniów

1. Liczba uczniów w szkole – 586

2. Liczba uczniów mieszkających na stałe w mieście w którym znajduje się
szkoła – 285

3. Jak kształtują się odległości miejsca stałego zamieszkania uczniów od szkoły:
ilu jest uczniów mieszkających na stałe w odległości:

- do 5 km – 11

- od 5 do 10 km – 74

- od 10 do 20 km – 141

- od 20 do 30 km – 43

- powyżej 30 km od szkoły – 32

4. Liczba uczniów korzystających z bursy lub internatu – 23 osoby

5. Liczba uczniów mieszkających na stacji lub u rodziny – 3 osoby

6. Liczba uczniów codziennie dojeżdżających z podaniem odległości:

- do 5 km – 11
- od 5 do 10 km – 74
- od 10 do 20 km – 141
- od 20 do 30 km – 43
- powyżej 30 km od szkoły – 6

7. Liczba uczniów pobierających stypendia socjalne – średnio w jakiej wysokości:

W szkole nie otrzymują stypendium.

Brak danych na temat stypendiów otrzymywanych z instytucji poza szkolnych.

8. Liczba uczniów pobierających stypendia naukowe – średnio w jakiej wysokości – 1 osoba – 258,00 zł.

III. Rekrutacja

1. Od ilu punktów szkoła przyjmuje uczniów do klasy I

W zależności od ilości uzyskanych punktów na egzaminie kompetencji przez młodzież gimnazjalną oraz Zarządzenie Kuratora Oświaty, powyżej 135 pkt.

2. Stosunek liczby chętnych do liczby przyjętych uczniów w procentach, przez ostatnie 4 lata:

2004/2005 – 36%

2005/2006 - 44%

2006/2007 - 43%

2007/2008 – 36%

3. Średnia liczba punktów uzyskanych przez uczniów kończących gimnazja z podziałem na gminy Powiatu.

Nie dotyczy liceum

4. Procentowo ilość przystępujących do egzaminu maturalnego – 100%.

5. Średni wynik egzaminów maturalnych

Wyniki uzyskiwane powyżej średniej krajowej i wojewódzkiej

- Język polski – 65,76%
- Język rosyjski – 68%

- Język niemiecki – 96%
- Język francuski – 70%
- Język angielski – 71,81%
- Geografia – 76,71%
- Fizyka – 63,45%
- Chemia - 67,89%
- Biologia – 64,79%
- Matematyka – 66,35
- WOS – 71%
- Historia – 62%

6. Ilość absolwentów podejmujących studia wyższe – 100%

IV. Koszty funkcjonowania

1. Całkowity koszt utrzymania szkoły - 2.237.300,74
2. Jakie koszty ponosi budżet - 2.237.300,74
3. Jaka jest wysokość subwencji oświatowej - na 1 ucznia – 3198,5263 + 664,95 w klasie sportowej.

DYREKTOR SZKOŁY


mgr Jarosław Obiale

ANKIETA

I. DANE DOTYCZĄCE NAUCZYCIELI

1. Nazwa szkoły – III Liceum Ogólnokształcące im. Królowej Jadwigi w Inowrocławiu
2. Ogólna liczba etatowych nauczycieli w szkole – 46
3. Liczba nauczycieli ze stopniem naukowym doktora, lub wyższym (jakim?) – 46 mgr
4. Liczba nauczycieli ze stopniem magistra, którzy ukończyli studia na wydziale I kategorii. – 46
5. Liczba nauczycieli ze stopniem magistra, którzy ukończyli studia na wydziale II kategorii - 0
6. Liczba nauczycieli ze stopniem magistra, którzy ukończyli studia na wydziale III kategorii, lub niższej – 0
7. Liczba nauczycieli, dla których ta szkoła jest jedynym miejscem pracy – 46
8. Liczba nauczycieli, dla których ta szkoła jest drugim miejscem pracy – 0
9. Liczba nauczycieli, dla których ta szkoła jest pierwszym miejscem pracy, ale pracują jeszcze w innej szkole – 2
10. Czy szkoła zatrudnia emerytów – ilu ich jest i w jakim wymiarze czasu pracy są zatrudnieni – 4 osoby (1,16 etatu) - dochodzący, n.ind.
11. Liczba nauczycieli zatrudnionych z podziałem na stanowiska – ilość nauczycieli stażystów, nauczycieli kontraktowych, nauczycieli mianowanych, nauczycieli dyplomowanych
 - Stażyści etatowi – 0 /etatowi/
 - Kontraktowi etatowi – 2 /etatowi/
 - Mianowani etatowi – 15 /etatowi/
 - Dyplomowani etatowi – 29 /etatowi/
12. Liczba nauczycieli posiadający I stopień specjalizacji zawodowej – 6
13. Liczba nauczycieli posiadający II stopień specjalizacji zawodowej – 2
14. Liczba nauczycieli uczących jednocześnie dwóch różnych przedmiotów – 1
15. Liczba nauczycieli, którzy pracują tylko w wymiarze 18 godzin tygodniowo – tj. pełen etat bez nadgodzin – 28
16. Liczba nauczycieli, którzy mają:
 - a) do 25% nadgodzin – 18
 - b) 25-50% nadgodzin – 0
 - c) 50-75% nadgodzin – 0
 - d) 75-100% nadgodzin – 0
 - e) ponad 100% nadgodzin – 0

DYREKTOR


mgr Halina Peta

ANKIETA

II. DANE DOTYCZĄCE UCZNIÓW

1. Całkowita liczba uczniów w szkole – 675
2. Liczba uczniów mieszkających na stałe w mieście, w którym znajduje się szkoła – 334
3. Jak kształtują się odległości miejsca stałego zamieszkania uczniów od szkoły:
 - do 5 km –
 - od 5 do 10 km –
 - od 10 do 20 km –) 320
 - od 20 do 30 km – 19
 - powyżej 30 km od szkoły -
4. Liczba uczniów korzystających z bursy, lub i internatu – 2
5. Liczba uczniów mieszkających na stacji, lub u rodziny – 0
6. Liczba uczniów codziennie dojeżdżających, z podaniem odległości – 339 /brak danych/
7. Liczba uczniów pobierających stypendia socjalne – średnio w jakiej wysokości – 0
8. Liczba uczniów pobierających stypendia naukowe –średnio w jakiej wysokości – 2 osoby
(125 zł/semestr)

ANKIETA

III. REKRUTACJA

1. Od ilu punktów szkoła przyjmuje uczniów do I klasy – od 120 pkt
2. Stosunek liczby chętnych do liczby przyjętych uczniów w procentach, przez ostatnie 4 lata – 5 osób / 1 miejsce
3. Średnia liczba punktów uzyskanych przez uczniów kończących gimnazja z podziałem na gminy Powiatu – 117 pkt
4. Procentowo ilość przystępujących do egzaminu maturalnego – 100%
5. Średni wynik egzaminów maturalnych – 65 %
6. Ilość absolwentów podejmujących studia wyższe – 95 %

ANKIETA

IV. KOSZTY FUNKCJONOWANIA

1. Całkowity koszt utrzymania szkoły – 2.961.505,45
2. Jakie koszty ponosi budżet – 2.961.505,45
3. Jaka jest wysokość subwencji oświatowej – 3.198,5263 / 1 ucznia


mgr Halina Peta

ANKIETA

I. DANE DOTYCZĄCE NAUCZYCIELI

1. Nazwa szkoły: Liceum Ogólnokształcące im. Juliusza Słowackiego w Kruszwicy
2. Ogólna liczba etatowych nauczycieli w szkole: 19
3. Liczba nauczycieli ze stopniem naukowym doktora, lub wyższym (jakim?): brak
4. Liczba nauczycieli ze stopniem magistra, którzy ukończyli studia na wydziale I kategorii: 17
5. Liczba nauczycieli ze stopniem magistra, którzy ukończyli studia na wydziale II kategorii: brak
6. Liczba nauczycieli ze stopniem magistra, którzy ukończyli studia na wydziale III kategorii, lub niższej : brak
7. Liczba nauczycieli, dla których ta szkoła jest jedynym miejscem pracy : 14
8. Liczba nauczycieli, dla których ta szkoła jest drugim miejscem pracy : 11
9. Liczba nauczycieli, dla których ta szkoła jest pierwszym miejscem pracy, ale pracują jeszcze w innej szkole: 5
10. Czy szkoła zatrudnia emerytów – ilu ich jest i w jakim wymiarze czasu pracy są zatrudnieni: nie zatrudnia
11. Liczba nauczycieli zatrudnionych z podziałem na stanowiska – ilość nauczycieli stażystów, nauczycieli kontraktowych, nauczycieli mianowanych, nauczycieli dyplomowanych:
Nauczyciele pełnozatrudnieni: 8- dyplomowani, 6- mianowani, 5-kontraktowi
Nauczyciele niepełnozatrudnieni: 2- dyplomowani, 7- mianowani, 4 – kontraktowi
12. Liczba nauczycieli posiadających I stopień specjalizacji zawodowej: brak
13. Liczba nauczycieli posiadających II stopień specjalizacji zawodowej: brak
14. Liczba nauczycieli uczących dwóch różnych przedmiotów: 2

15. Liczba nauczycieli, którzy pracują tylko w wymiarze 18 godz. tygodniowo –

Tj. pełny etat bez nadgodzin: 6

16. Liczba nauczycieli którzy mają

a) 25% nadgodzin 7

b) 25-50% nadgodzin - 1

c) 50-75% nadgodzin - 4

d) 75-100% nadgodzin - 1

e) ponad 100% nadgodzin - 0

II. DANE DOTYCZĄCE UCZNIÓW

1. Całkowita liczba uczniów w szkole – 286

2. Liczba uczniów mieszkających na stałe w mieście, w którym znajduje się szkoła – 125

3. Jak kształtują się odległości miejsca stałego zamieszkania uczniów od szkoły:

Ilu jest uczniów mieszkających na stałe w odległości:

- do 5 km – 136 uczniów

- od 5 do 10 km – 47 uczniów

- od 10 do 20 km – 88 uczniów

- od 20 do 30 km – 15 uczniów

- powyżej 30 km od szkoły –

4. Liczba uczniów korzystających z bursy lub internatu- 2

5. Liczba uczniów mieszkających na stacji lub u rodziny – 3

6. Liczba uczniów codziennie dojeżdżających, z podaniem odległości

- do 5 km – 11 uczniów

- od 5 do 10 – 47 uczniów

- od 10 do 20 km – 88 uczniów

- od 20 do 30 km – 10 uczniów

7. Liczba uczniów pobierających stypendia socjalne- średnio w jakiej wysokości – 30 uczniów - średnio 74,00 zł.

8. Liczba uczniów pobierających stypendia naukowe – średnio w jakiej wysokości - 1 uczennica - 200,00 zł miesięcznie

III. REKRUTACJA

1. Od ilu punktów szkoła przyjmuje uczniów do klasy I – od 60 pkt. (1 przypadek – 55 pkt.).

Decyzja o przyjmowaniu uczniów z punktacją poniżej 80 pkt. Wynika z chęci wyjścia naprzeciw zapotrzebowaniom uczniów, którzy konsekwentnie zdecydowali się na wybór liceum ogólnokształcącego, mimo uzyskania niższej punktacji. Biorąc pod uwagę doświadczenia z lat ubiegłych (dobre wyniki matur) Szkolna Komisja Rekrutacyjna uznała, że należy dać szansę tym uczniom przystąpienia do matury i spełnić oczekiwania ich rodziców.

2. Stosunek liczby chętnych do liczby przyjętych uczniów w procentach przez ostatnie 4 lata :

- 2007 rok – 100%
- 2006 rok – 99%
- 2005 rok – 98%
- 2004 rok – 99%

3. Średnia liczba punktów uzyskanych przez uczniów kończących gimnazja z podziałem na gminy Powiatu

Średnia liczba punktów uzyskanych na egzaminie gimnazjalnym:

- Gm. Kruszwica – 59,8 pkt.
- Gm. Inowrocław – 50 pkt.
- Gm. Piotrków Kujawski – 57,82pkt
- Gm. Jeziora Wielkie – 61,75 pkt.
- Gm. Radziejów – 52,25pkt.
- Gm. Strzelno 36,5pkt.
- Gm. Skulsk – 47 pkt.
- Gm. Nowa Wieś Wielka – 42 pkt.
- Gm. Złotniki Kujawskie 70 pkt.
- Gm. Wierzbinek 53,3 pkt.

4. Procentowo ilość przystępujących do egzaminu maturalnego –

- Ubiegły rok 98,23 %
- W tym roku szkolnym – 99,09%

5. Średni wynik egzaminów maturalnych w roku 2007 – część pisemna:

PRZEDMIOT	LO KRUSZWICA	POWIAT INOWROCŁAWSKI (NA PODSTAWIE SPRAWOZDANIA OKE GDAŃSK)
Język polski	52%	48,6%
Język angielski	52%	61,2%
Język niemiecki	36%	58,7%
Język rosyjski	65%	48,8%
Biologia	45%	46,6%
Chemia	65%	58,8%
Fizyka	42%	30,4%
Geografia	51%	44,4%
Historia	61%	55,2%
Matematyka	56%	47,6%
WOS	57%	47,4%

Odsetek zdających, którzy zdali pisemny egzamin maturalny w 2007 roku:

POWIAT	LO KRUSZWICA
95,6%	97,27%

6. Ilość absolwentów podejmujących studia wyższe- około 90 absolwentów.

IV. KOSZTY FUNKCJONOWANIA

1. Całkowity koszt utrzymania szkoły - 1213122,96 zł
2. Jakie koszty ponosi budżet – 1213122,96
3. Jaka jest wysokość subwencji oświatowej 3198,5236 na 1 ucznia

DYREKTOR SZKOŁY
z up. M. Popielucha
mgr Marek Rimec

ANKIETA

I. DANE DOTYCZĄCE NAUCZYCIELI (stan na 31.12.2007r.)

1. Nazwa szkoły
Zespół Szkół Ponadgimnazjalnych nr 1 im. Jana Pawła II w Inowrocławiu
2. Ogólna liczba etatowych nauczycieli w szkole (stan na dzień 31.12.2007r.)
67 osób
3. Liczba nauczycieli ze stopniem naukowym doktora, lub wyższym (jakim?)
- ze stopniem naukowym doktora 2 osoby
4. Liczba nauczycieli ze stopniem magistra, którzy ukończyli studia na wydziale I kategorii.
- ze stopniem magistra 66 osób pełnoetatowych
12 osób w niepełnym wymiarze
5. Liczba nauczycieli ze stopniem magistra, którzy ukończyli studia na wydziale II kategorii.

6. Liczba nauczycieli ze stopniem magistra, którzy ukończyli studia na wydziale III kategorii, lub niższej.

7. Liczba nauczycieli, dla których ta szkoła jest jedynym miejscem pracy.
63 osób pełnoetatowych
1 osoba w niepełnym wymiarze
8. Liczba nauczycieli, dla których ta szkoła jest drugim miejscem pracy.
4 osoby w niepełnym wymiarze
9. Liczba nauczycieli, dla których ta szkoła jest pierwszym miejscem pracy, ale pracują jeszcze w innej szkole.
4 osoby pełnozatrudnione
5 osób w niepełnym wymiarze
10. Czy szkoła zatrudnia emerytów – ilu ich jest i w jakim wymiarze czasu pracy są zatrudnieni.
4 osoby od 2 do 4,75/ 18
11. Liczba nauczycieli zatrudnionych z podziałem na stanowiska – ilość nauczycieli stażystów, nauczycieli kontraktowych, nauczycieli mianowanych, nauczycieli dyplomowanych.

Nauczyciele	Razem	Stażysta	Kontraktowy	Mianowany	Dyplomowany
pełnoetatowi	67	4	8	21	34
zatrudnieni w niepełnym wymiarze	14	3	4	5	2
Ogółem	81	7	12	26	36

Uwaga: W wykazie uwzględniono nauczycieli, którzy w m-cu XII/ 2007r. uzyskali awans zawodowy
kontraktowy - 1 osobą

WPIYNEŁO
14 LUT 2008

dyplomowany - 3 osoby
a przeszerogowanie placowe w m-cu I/ 2008.

12. Liczba nauczycieli posiadających I stopień specjalizacji zawodowej.
płatne 1 osoba

13. Liczba nauczycieli posiadających II stopień specjalizacji zawodowej
płatne 2 osoby

14. Liczba nauczycieli uczących jednocześnie dwóch różnych przedmiotów.
7 osób

15. Liczba nauczycieli, którzy pracują tylko w wymiarze 18 godz. tygodniowo- tj. pełny etat bez nadgodzin

4 osoby

16. Liczba nauczycieli, którzy mają

- | | |
|--------------------------|----------|
| (a) do 25% nadgodzin | 30 osób |
| (b) 25-50% nadgodzin | 33 osoby |
| (c) 50-75% nadgodzin | 0 |
| (d) 75-100% nadgodzin | 0 |
| (e) ponad 100% nadgodzin | 0 |

II. DANE DOTYCZĄCE UCZNIÓW (stan na 12.02.2008r.)

1. Całkowita liczba uczniów w szkole.

971 osób

2. Liczba uczniów mieszkających na stałe w mieście, w którym znajduje się szkoła.

523 osoby

3. Jak kształtują się odległości miejsca stałego zamieszkania uczniów od szkoły:
ilu jest uczniów mieszkających na stałe w odległości:

- do 5 km	582 osoby
- od 5 do 10 km	67 osób
- od 10 do 20 km	289 osób
- od 20 do 30 km	26 osoby
- powyżej 30 km od szkoły	7 osób

4. Liczba uczniów korzystających z bursy, lub internatu

1 osoba

5. Liczba uczniów mieszkających na stacji, lub z rodziny

6. Liczba uczniów codziennie dojeżdżających, z podaniem odległości.

- do 5 km	59 osób
- od 5 do 10 km	67 osób
- od 10 do 20 km	289 osób
- od 20 do 30 km	26 osoby
- powyżej 30 km od szkoły	<u>7 osób</u>
	448 osób

7. Liczba uczniów pobierających stypendia socjalne – średnio w jakiej wysokości
stypendia dla uczniów pochodzących z rodzin byłych pracowników państwowych
przedsiębiorstw gospodarki rolnej

za okres od I/2007 do VI/2007 14 osób średnio - 942,85 zł

za okres od IX/2007 do IV/2008 4 osoby średnio - 1600,00 zł

8. Liczba uczniów pobierających stypendia naukowe – średnio w jakiej wysokości

- stypendia dla uczniów za osiągnięcia naukowe i sportowe

 w roku szkolnym 2007/2008 za II semestr 10 osób średnio - 120,00 zł

- stypendia Prezesa Rady Ministrów I transza na rok szkolny 2007/2008

 1 osoba - 1032,00 zł

III. REKRUTACJA

1. Od ilu punktów szkoła przyjmuje uczniów do I klasy
technikum 65-80 pkt w zależności od zawodu
liceum 80 pkt
2. Stosunek liczby chętnych do liczby przyjętych uczniów w procentach, przez ostatnie 4 lata
2004r. – 182%
2005r. – 202%
2006r. – 203%
2007r. – 205%
3. Średnia liczba punktów uzyskanych przez uczniów kończących gimnazja.
93,6 pkt na 200 możliwych
4. Procentowo ilość przystępujących do egzaminu maturalnego.
w 2007r. – 98,3%
w 2008 r. - 99,5%
5. Średni wynik egzaminów maturalnych
poziom podstawowy 50%
poziom rozszerzony 39%
6. Ilość absolwentów podejmujących studia wyższe
105 absolwentów

IV. KOSZTY FUNKCJONOWANIA

1. Całkowity koszt utrzymania szkoły
(wraz z wynagrodzeniem)

LO	851.108,61 zł
Zespół	<u>2.696.558,72 zł</u>
Razem	
I-XII/ 2007	3.547.667,33 zł

2. Jakie koszty ponosi budżet.

jak wyżej

3. Jaka jest wysokość subwencji oświatowej

LO	3.198,53 zł/ 1 ucznia
Ponadgimnazjalne	3.482,75 zł/ 1 ucznia
Zawodowe	3.708,48 zł/ 1 ucznia

DYREKTOR
Kadłubowa
mgr Grażyna Kadłubowska

ANKIETA

I. Dane dotyczące nauczycieli

1. Nazwa szkoły -Zespół Szkół Ponadgimnazjalnych nr 2 im. G. Jaworskiej w Inowrocławiu
2. Ogólna liczba etatowych nauczycieli w szkole- 66 osób
3. nie dotyczy
4. Liczba nauczycieli ze stopniem mgr i przyg. pedagog. - 60 osób
5. Liczba nauczycieli ze stopniem licencjat i przyg. pedagog.-3 osoby
6. Liczba nauczycieli ze Studium Nauczycielskim -3 osoby
7. Liczba nauczycieli dla których ta szkoła jest jedynym miejscem pracy- 58 osób
8. Liczba nauczycieli dla których ta szkoła jest drugim miejscem pracy- 7 osób
9. nie dotyczy
10. Czy szkoła zatrudnia emerytów- 2 osoby- 1,40 etatu
11. Liczba nauczycieli zatrudnionych z podziałem na stopnie awansu zawodowego
dyplomowany- 24
mianowany -26
kontraktowy - 13
stażysta -3
12. Brak stopni specjalizacji po wejściu awansu zawodowego.
13. j.w
14. Liczba nauczycieli uczących jednocześnie dwóch różnych przedmiotów- 25 os.
15. nie dotyczy
16. Liczba nauczycieli którzy mają
do 25% nadgodzin - 25 osób
25-50% nadgodzin - 32 osoby

Dane dotyczące uczniów

1. Całkowita liczba uczniów w szkole – 843
2. Liczba uczniów mieszkających na stałe w mieście, w którym znajduje się szkoła – 372
3. Jak kształtują się odległości miejsca stałego zamieszkania uczniów od szkoły
do 5 km -372 uczniów
od 5 do 10 km -219 uczniów
od 10 do 20 km -120 uczniów
od 20 do 30 km - 124 uczniów
powyżej 30 km od szkoły - 8 uczniów
4. nie dotyczy
5. nie dotyczy
6. Jak pkt.3
7. Liczba uczniów pobierających stypendia socjalne- 6 uczniów z ANR miesięcznie po 200 zł

8. Liczba uczniów pobierających stypendia naukowe-8 uczniów jednorazowo po 120 zł

III Rekrutacja

- 1.Od ilu punktów szkoła przyjmuje uczniów do I klasy- bez limitu wg wewnętrznej liczby punktów.
- 2.Stosunek liczby chętnych do liczby przyjętych uczniów w procentach przez ostatnie 4 lata – 31,5%
- 3.Średnia liczba punktów uzyskanych przez uczniów kończących gimnazja z podziałem na gminy Powiatu
Inowrocław -59,8
Złotniki Kujawskie -70,7
Rojewo -57,7
Pakość -46,2
Kruszwica -57,1
Janikowo -51,2
Dąbrowa Biskupia -64,3
Gniewkowo -56,7
- 4.Procentowo ilość przystępujących do egzaminu maturalnego -98,9%
- 5.Średni wynik egzaminów maturalnych – 38%
- 6.Ilość absolwentów podejmujących studia wyższe – 32 %

IV Koszty funkcjonowania

- 1.Całkowity koszt utrzymania szkoły - 3.161.678,13 zł
- 2.Jakie koszty ponosi budżet - 3.161.678,13 zł
- 3.Jaka jest wysokość subwencji oświatowej -3.708,48 na jednego ucznia

DYREKTOR SZKOŁY

mgr inż. Artur Mikołajczak

I. DANE DOTYCZĄCE NAUCZYCIELI

1. Nazwa szkoły: **Zespół Szkół Ponadgimnazjalnych nr 3 im. Franciszka Zubrzyckiego w Inowrocławiu.**
2. Ogólna liczba etatowych nauczycieli w szkole: **46 nauczycieli etatowych i 16 nauczycieli dochodzących.**
3. Liczba nauczycieli ze stopniem naukowym doktora lub wyższym (jakim?) – **1 (stopień – doktor)**
4. Liczba nauczycieli ze stopniem magistra: **43 etatowi + 8 dochodzący**
7. Liczba nauczycieli, dla których ta szkoła jest jedynym miejscem pracy: **44 etatowi + 3 dochodzący**
8. Liczba nauczycieli, dla których ta szkoła jest drugim miejscem pracy: **11 dochodzący**
9. Liczba nauczycieli, dla których ta szkoły jest pierwszym miejscem pracy, ale pracują jeszcze w innej szkole: **2 etatowi + 2 dochodzący**
10. Czy szkoła zatrudnia emerytów – ilu ich jest i w jakim wymiarze czasu pracy są zatrudnieni:
Tak, 6 osób, wymiary czasu pracy: 11/18; 8,74 / 18; 14,92 / 18; 11,90 / 18; 6/18; 18,60 / 22.
11. Liczba nauczycieli zatrudnionych z podziałem na stanowiska – ilość nauczycieli stażystów, nauczycieli kontraktowych, nauczycieli mianowanych, nauczycieli dyplomowanych:
 - stażyści – **10 (w tym 7 dochodzących)**
 - kontraktowi – **11 (w tym 0 dochodzących)**
 - mianowani – **19 (w tym 3 dochodzących)**
 - dyplomowani – **22 (w tym 6 dochodzących)**
12. Liczba nauczycieli posiadających I stopień specjalizacji zawodowej: **0**
13. Liczba nauczycieli posiadających II stopień specjalizacji zawodowej: **1**
14. Liczba nauczycieli uczących jednocześnie dwóch różnych przedmiotów: **2**
15. Liczba nauczycieli, którzy pracują tylko w wymiarze 18 godzin tygodniowo – tj. pełny wymiar bez nadgodzin: **wymiar 18 godz./tydz. – 7;**
wymiar 20 godz./tydz. – 1;
wymiar 26 godz./tydz. – 2;
wymiar 30 godz./tydz. – 2.
16. Liczba nauczycieli, którzy mają:
 - (a) do 25% nadgodzin – **19**
 - (b) 25-50 % nadgodzin – **17**
 - (c) 50-75 % nadgodzin – **0**
 - (d) 75-100 % nadgodzin – **0**
 - (e) ponad 100 % nadgodzin – **0.**

II. DANE DOTYCZĄCE UCZNIÓW


1. Całkowita liczba uczniów w szkole – **808**
2. Liczba uczniów mieszkających na stałe w mieście, w którym znajduje się szkoła – **565**
3. Jak kształtują się odległości miejsca stałego zamieszkania uczniów od szkoły, ilu jest uczniów mieszkających na stałe w odległości:
 - do 5 km – **452**;
 - od 5 do 10 km – **131**;
 - od 10 do 20 km – **61**;
 - od 20 do 30 km – **42**;
 - powyżej 30 km – **9**.
4. Liczba uczniów korzystających z bursy lub internatu – **2**.
5. Liczba uczniów mieszkających na stacji lub u rodziny – **brak danych**.
6. Liczba uczniów codziennie dojeżdżających z podaniem odległości:
 - do 5 km – **452**;
 - od 5 do 10 km – **131**;
 - od 10 do 20 km – **61**;
 - od 20 do 30 km – **42**;
 - powyżej 30 km – **7**.
7. Liczba uczniów pobierających stypendia socjalne – średnio w jakiej wysokości: **0**
8. Liczba uczniów pobierających stypendia naukowe – średnio w jakiej wysokości: **0**.

III. REKRUTACJA

1. Od ilu punktów szkoła przyjmuje uczniów do I klasy: **nie ma określonego progu**
2. Stosunek liczby chętnych do liczby przyjętych uczniów, przez ostatnie 4 lata: -
3. Średnia liczba punktów uzyskanych przez uczniów kończących gimnazja z podziałem na gminy Powiatu: -
4. Procentowo ilość przystępujących do egzaminu maturalnego: **98%**
5. Średni wynik egzaminów maturalnych: **92%**
6. Ilość absolwentów podejmujących studia wyższe: -

IV. KOSZTY FUNKCJONOWANIA

1. Całkowity koszt utrzymania szkoły: **2 743 467,39**
2. Jakie koszty ponosi budżet: **2 743 467,39**
3. Jaka jest wysokość subwencji oświatowej:
szkoły ponadgimnazjalne: 3 482,75 na 1 ucznia
szkoły zawodowe: 3 708,48 na 1 ucznia

DYREKTORZ


ANKIETA

I. DANE DOTYCZĄCE NAUCZYCIELI

1. Nazwa szkoły: Zespół Szkół Ponadgimnazjalnych nr 5 im. gen. Władysława Sikorskiego w Inowrocławiu
2. Ogólna liczba etatowych nauczycieli w szkole: 28
3. Liczba nauczycieli ze stopniem naukowym doktora, lub wyższym (jakim?): 0
4. Liczba nauczycieli ze stopniem magistra, którzy ukończyli studia na wydziale I kategorii: 24
5. Liczba nauczycieli ze stopniem magistra, którzy ukończyli studia na wydziale II kategorii: 4
6. Liczba nauczycieli ze stopniem magistra, którzy ukończyli studia na wydziale III kategorii, lub niższej: 0
7. Liczba nauczycieli, dla których ta szkoła jest jedynym miejscem pracy: 23
8. Liczba nauczycieli, dla których ta szkoła jest drugim miejscem pracy: 5
9. Liczba nauczycieli, dla których ta szkoła jest pierwszym miejscem pracy, ale pracują jeszcze w innej szkole: 7
10. Czy szkoła zatrudnia emerytów – ilu ich jest i w jakim wymiarze czasu pracy są zatrudnieni: 3 – 11/18, 6/18, 12/22.
11. Liczba nauczycieli etatowych zatrudnionych z podziałem na stanowiska – ilość nauczycieli stażystów – 4, nauczycieli kontraktowych – 8, nauczycieli mianowanych – 6, nauczycieli dyplomowanych – 10
12. Liczba nauczycieli posiadających I stopień specjalizacji zawodowej: -
13. Liczba nauczycieli posiadających II stopień specjalizacji zawodowej: 1
14. Liczba nauczycieli uczących jednocześnie dwóch różnych przedmiotów: 12
15. Liczba nauczycieli, którzy pracują tylko w wymiarze 18 godzin tygodniowo – tj. pełny etat bez nadgodzin: 2
16. Liczba nauczycieli, którzy mają:
 - a) do 25% nadgodzin: 11
 - b) 25-50% nadgodzin: 7
 - c) 50-75% nadgodzin: 9
 - d) 75-100% nadgodzin: 1
 - e) ponad 100% nadgodzin: -

II. DANE DOTYCZĄCE UCZNIÓW

1. Całkowita liczba uczniów w szkole: 413
2. Liczba uczniów mieszkających na stałe w mieście, w którym znajduje się szkoła: 208
3. Jak kształtują się odległości miejsca stałego zamieszkania uczniów od szkoły: ilu jest uczniów mieszkających na stałe w odległości:
 - do 5 km : 208
 - od 5 do 10 km: 32
 - od 10 do 20 km: 61
 - od 20 do 30 km: 100
 - powyżej 30 km od szkoły: 12
4. Liczba uczniów korzystających z bursy: 5
5. Liczba uczniów mieszkających na stacji lub u rodziny: 0
6. Liczba uczniów codziennie dojeżdżających z podaniem odległości:
 - do 5 km: 208
 - od 5 do 10 km: 32
 - od 10 do 20 km: 61
 - od 20 do 30 km: 100
 - powyżej 30 km od szkoły: 12
7. Liczba uczniów pobierających stypendia socjalne – średnio w jakiej wysokości – w zależności od otrzymanych środków finansowych z organu prowadzącego szkołę lub innego.
8. Liczba uczniów pobierających stypendia naukowe – średnio w jakiej wysokości – 3 uczniów, ok. 300,- zł miesięcznie.

III. REKRUTACJA

1. Od ilu punktów szkoła przyjmuje uczniów do I klasy: od 70 pkt
2. Stosunek liczby chętnych do liczby przyjętych uczniów w procentach, przez ostatnie 4 lata: 1,4%
3. Średnia liczba punktów uzyskanych przez uczniów kończących gimnazja z podziałem na gminy Powiatu: 85 pkt
4. Procentowo ilość przystępujących do egzaminu maturalnego: 100%
5. Średni wynik egzaminów maturalnych: 49%
6. Ilość absolwentów podejmujących studia wyższe: 41%

IV KOSZTY FUNKCJONOWANIA

1. Całkowity koszt utrzymania szkoły: rok 2007 – 1.782.755,00,-
2. Jakie koszty ponosi budżet: j.w.
3. Jaka jest wysokość subwencji oświatowej: 3.934,18,- na 1 ucznia

ZESPÓŁ
SZKÓŁ PONADGIMNAZJALNYCH NR 5
im. gen. Władysława Sikorskiego
ul. Narutowicza 34
88-100 Inowrocław

DYREKTOR SZKOŁY

mgr *Michał Mikołajewski*

A N K I E T A
DANE DOTYCZĄCE NAUCZYCIELI

1. **Nazwa szkoły:**
- Zespół Szkół Ponadgimnazjalnych im. Kazimierza Wielkiego w Kruszwicy
2. **Ogólna liczba etatowych nauczycieli w szkole;**
- ogółem zatrudnionych nauczycieli 47 w tym: 37 pełnozatrudnionych i 10 niepełnozatrudnionych .
3. **Liczba nauczycieli ze stopniem naukowym doktora, lub wyższym (jakim ?)**
- brak
4. **Liczba nauczycieli ze stopniem magistra, którzy ukończyli studia na wydziale I kategorii:**
- 47 nauczycieli
5. **Liczba nauczycieli ze stopniem magistra, którzy ukończyli studia na wydziale II kategorii:**
- brak
6. **Liczba nauczycieli ze stopniem magistra, którzy ukończyli studia na wydziale III kategorii :**
- brak
7. **Liczba nauczycieli dla , których ta szkoła jest jedynym miejscem pracy:**
- 40 nauczycieli
8. **Liczba nauczycieli dla , których ta szkoła jest drugim miejscem pracy:**
- 7 nauczycieli
9. **Liczba nauczycieli, dla których ta szkoła jest pierwszym miejscem pracy, ale pracują jeszcze w innej szkole:**
- nie dotyczy
10. **Czy szkoła zatrudnia emerytów- nie zatrudnia.**
11. **Liczba nauczycieli zatrudnionych z podziałem na stanowiska :**

- nauczycieli stażystów	- 1
- nauczycieli kontraktowych	- 7
- nauczycieli mianowanych	-27
- nauczycieli dyplomowanych	-12
12. **Liczba nauczycieli posiadających I, II, III stopień specjalizacji zawodowej:**
- nie dotyczy
13. **Liczba nauczycieli uczących jednocześnie dwóch różnych przedmiotów:**
- 43 nauczycieli
14. **Liczba nauczycieli, którzy pracują tylko w wymiarze 18 godz. tygodniowo tj. pełny etat bez nadgodzin – 8 nauczycieli**
15. **Liczba nauczycieli, którzy mają:**

a) do 25 % nadgodzin	- 18 nauczycieli
b) 25-50% nadgodzin	- 12 nauczycieli
c) 50-75% nadgodzin	- 1 nauczyciel
d) 75-100% nadgodzin	- nie dotyczy
e) ponad 100% nadgodzin	- nie dotyczy

Kruszwica, dnia 12.02.2008r.

II. DANE DOTYCZĄCE UCZNIÓW

1. Całkowita liczba uczniów w szkole **489**
2. Liczba uczniów mieszkających na stałe w mieście, w którym znajduje się szkoła **186**
3. Jak kształtują się odległości miejsca stałego zamieszkania uczniów od szkoły: ilu jest uczniów mieszkających na stałe w odległości:
 - do 5 km **235**
 - od 5 do 10km **72**
 - od 10 do 20 km **163**
 - od 20 do 30km **3**
 - powyżej 30 km od szkoły **16**
4. Liczba uczniów korzystających z bursy, lub internatu **12**
5. Liczba uczniów mieszkających na stacji, lub u rodziny **2**
6. Liczba uczniów codziennie dojeżdżających, z podaniem odległości **254**
7. Liczba uczniów pobierających stypendia socjalne –średnio w jakiej wysokości **128 uczniów w wysokości 52,-zł miesięcznie**
8. Liczba uczniów pobierających stypendia naukowe-średnio w jakiej wysokości **3 uczniów w wysokości 260,-zł miesięcznie**

III. REKRUTACJA

1. Od ilu punktów szkoła przyjmuje uczniów do klasy I-szej
 - **do ZSZ wszystkich chętnych**
 - **do Technikum 4-letniego od 60 pkt**
2. Stosunek liczby chętnych do liczby przyjętych uczniów w procentach, przez ostatnie 4 lata - **90%**

3. Średnia liczba punktów uzyskanych przez uczniów kończących gimnazja
z podziałem na gminy Powiatu

- gmina Inowrocław - 42 pkt

- gmina Kruszwica - 58 pkt

4. Procentowo ilość przystępujących do egzaminu maturalnego - 70%

5. Średni wynik egzaminów maturalnych - 65 %

6. Ilość absolwentów podejmujących studia wyższe - szkoła nie
posiada danych

Jacek Cabała
Dyrektor ZSP im. Kazimierza
Wielkiego w Kruszwicy

IV. KOSZTY FUNKCJONOWANIA

1. Całkowity koszt utrzymania szkoły 2.259.826,42 (w tym szkoła specjalna 228440,36)
2. Jakież koszty ponosi budżet jw
3. Jaka jest wysokość subwencji oświatowej 3.934,18 szkoła regularna.
7.739,48 szkoła specjalna

SPECJALISTA
d/s księgowości

Tadeusz Ramsztajn



Kobylniki, 12.02.2008 r.

Ldz.ZSP – 45107108

**Wydział Edukacji, Kultury, Sportu i Zdrowia
Starostwa Powiatowego w Inowrocławiu**

Zespół Szkół Ponadgimnazjalnych w Kobylnikach w odpowiedzi na pismo z dnia 07.02.2008 r. znak EKZ-433-08/2008 i znak EKZ-433-09/2008 przesyła wypełnione ankiety:

I. Dane dotyczące nauczycieli

1. Nazwa szkoły: Zespół Szkół Ponadgimnazjalnych w Kobylnikach
2. Ogólna liczba etatowych nauczycieli w szkole: 19 osób
3. Liczba nauczycieli ze stopniem naukowym doktora, lub wyższym (jakim?):
Doktor nauk rolniczych - 1 os.
4. Liczba nauczycieli ze stopniem magistra, którzy ukończyli studia na wydziale I kategorii - 29 osób
5. Liczba nauczycieli ze stopniem magistra, którzy ukończyli studia na wydziale II kategorii – nie dotyczy
6. Liczba nauczycieli ze stopniem magistra, którzy ukończyli studia na wydziale III kategorii, lub niższej - nie dotyczy
7. Liczba nauczycieli, dla których ta szkoła jest jedynym miejscem pracy - 21 osób
8. Liczba nauczycieli, dla których ta szkoła jest drugim miejscem pracy - 7 osób
9. Liczba nauczycieli, dla których ta szkoła jest pierwszym miejscem pracy, ale pracują jeszcze w innej szkole - 2 osoby
10. Czy szkoła zatrudnia emerytów – ilu ich jest i w jakim wymiarze czasu pracy są zatrudnieni - 3 osoby (0,22 et., 0,29 et. , 0,53 et.)
11. Liczba nauczycieli zatrudnionych z podziałem na stanowiska – ilość nauczycieli stażystów – 3 os., nauczycieli kontraktowych – 6 osób, nauczycieli mianowanych - 16 osób, nauczycieli dyplomowanych – 7 osób
12. Liczba nauczycieli posiadających I stopień specjalizacji zawodowej - nie dotyczy
13. Liczba nauczycieli posiadających II stopień specjalizacji zawodowej - nie dotyczy
14. Liczba nauczycieli uczących jednocześnie dwóch różnych przedmiotów - 9 osób
15. Liczba nauczycieli, którzy pracują tylko w wymiarze 18 godz. tygodniowo-tj. pełny etat bez nadgodzin - 7 osób

ZESPÓŁ SZKÓŁ PONADGIMNAZJALNYCH w KOBYLNİKACH

88 – 150 Kruszwica, tel./fax (052) 3515 586, e-mail: zsrk@poczta.onet.pl

16. Liczba nauczycieli, którzy mają
- (a) do 25 % nadgodzin - 5 osób
 - (b) 2 - 50 % nadgodzin - 7 osób
 - (c) 50 –75 % nadgodzin - nie dotyczy
 - (d) 75-100 % nadgodzin - nie dotyczy
 - (e) ponad 100 % nadgodzin - nie dotyczy

II. Dane dotyczące uczniów

1. Całkowita liczba uczniów w szkole - 259
2. Liczba uczniów mieszkających na stałe w mieście, w którym znajduje się szkoła - 7
3. Jak kształtują się odległości miejsca stałego zamieszkania uczniów od szkoły:
ilu jest uczniów mieszkających na stałe w odległości:
 - do 5 km - 40 ucz
 - od 5 do 10 km - 57 ucz.
 - od 10 do 20 km - 119 ucz.
 - od 20 – 30 km - 23 ucz.
 - powyżej 30 km od szkoły - 20 ucz.
4. Liczba uczniów korzystających z bursy, lub internatu - 30 ucz.
5. Liczba uczniów mieszkających na stacji, lub u rodziny - nie dotyczy
6. Liczba uczniów codziennie dojeżdżających, z podaniem odległości - 204 ucz.
 - do 5 km - 33 ucz.
 - od 5 do 10 km - 57 ucz.
 - od 10 do 20 km - 119 ucz
 - od 20 do 30 km - 13 ucz.
 - powyżej 30 km od szkoły - nie dotyczy
7. Liczba uczniów pobierających stypendia socjalne – średnio w jakiej wysokości
 - 13 osób, około 40 zł miesięcznie.
8. Liczba uczniów pobierających stypendia naukowe – średnio w jakiej wysokości
 - 2 osoby (Prezesa Rady Ministrów) 258 zł miesięcznie.

III. Rekrutacja

1. Od ilu punktów szkoła przyjmuje uczniów do I klasy - 40 punktów
2. Stosunek liczby chętnych do liczby przyjętych uczniów w procentach, przez ostatnie 4 lata - 82,6 %
3. Średnia liczba punktów uzyskanych przez uczniów kończących gimnazja z podziałem na gminy Powiatu:
 - Kruszwica - 71,67 pkt.
 - Inowrocław - 70,61 pkt.
 - Skulsk - 93,85 pkt.
 - Jeziora Wielkie -89 pkt.
 - Piotrków Kuj. - 56,50 pkt.
 - Strzelno -72 pkt.

ZESPÓŁ SZKÓŁ PONADGIMNAZJALNYCH W KOBYLNIKACH

88 – 150 Kruszwica, tel./fax (052) 3515 586, e-mail: zsrk@poczta.onet.pl

- Orchowo - 95 pkt.
- Pakość - 96 pkt.
- Gniewkowo - 45 pkt.

4. Procentowo ilość przystępujących do egzaminu maturalnego - 70,1 %
5. Średni wynik egzaminów maturalnych - 89,4 %
6. Ilość absolwentów podejmujących studia wyższe - 37 os.


Srednioroczna ilość wychowanków 25,50
miesięczny koszt 784,40 zł

IV. Koszt funkcjonowania

1. Całkowity koszt utrzymania szkoły - 1.221.182,24 zł
2. Jakie koszty ponosi budżet - 1.221.182,24 zł
3. Jaka jest wysokość subwencji oświatowej - 3.934,18 zł rocznie na 1 ucznia, 4.837,16 zł rocznie na 1 wychowanka.

V. Dotyczy internatu .

1. Jakie są koszty jednego miejsca noclegowego w Internacie w Kobylnikach, kto ten koszt pokrywa - koszty jednego miejsca noclegowego w Internacie w Kobylnikach wynoszą zł. Koszty te pokrywane są z budżetu i opłat od wychowanków.
2. Jaki jest całkowity koszt utrzymania Internatu w Kobylnikach i kto go finansuje – całkowity koszt utrzymania Internatu w Kobylnikach - 240.985,36 zł. Finansowany jest z budżetu i opłat od wychowanków.
3. Czy okresowo z miejsc noclegowych w Internacie korzysta młodzież w trakcie obozów sportowych i kolonii letnich - tak
4. Jak kształtują się odległości od miejsca stałego zamieszkania mieszkańców stałych w Internacie w Kobylnikach: ilu jest uczniów mieszkających na stałe w odległości:
(a) do 5 km - 0
(b) od 5 do 10 km - 0
(c) od 10 do 20 km - 0
(d) od 20 do 30 km - 10 ucz.
(e) powyżej 30 km - 20 ucz.
5. Czy w Internacie w Kobylnikach jest stołówka – jeśli tak, to kto z niej korzysta, kto opłaca posiłki – a jeżeli nie, to gdzie mieszkańcy jedzą posiłki – w Internacie w Kobylnikach nie ma stołówki, mieszkańcy jedzą posiłki w stołówce w „KOM-ROL” w Kobylnikach – koszt wyżywienia pokrywają wychowankowie, a koszty prowadzenia stołówki pokrywane są z budżetu (roczny koszt prowadzenia stołówki wynosi około 16.000,00 zł.)

Dyrektor Szkoły

Andrzej Skrzypinski

3.412,80
rocznie

ANKIETA

I. DANE DOTYCZĄCE NAUCZYCIELI

1. Zespół Szkół Ponadgimnazjalnych im. Jana Pawła II w Kościelecu 125
2. Ogólna liczba etatowych nauczycieli w szkole :59 osób
3. Liczba nauczycieli w stopniu naukowym doktora, lub wyższym (jakim?)
0
4. Liczba nauczycieli ze stopniem mgr, którzy ukończyli studia na wydziale I kategorii –
5. Liczba nauczycieli ze stopniem mgr, którzy ukończyli studia na wydziale II kategorii -
6. Liczba nauczycieli ze stopniem mgr, którzy ukończyli studia na wydziale III kategorii lub niżej -
7. Liczba nauczycieli, dla których ta szkoła jest jedynym miejscem pracy –
56
8. Liczba nauczycieli, dla których ta szkoła jest drugim miejscem pracy – 3
9. Liczba nauczycieli, dla których ta szkoła jest pierwszym miejscem pracy, ale pracują jeszcze w innej szkole –3
10. Szkoła zatrudnia 4 emerytów : 0,6; 0,6; 0,7; 0,66
11. Nauczycieli stażystów – 2, kontraktowych - 16, mianowanych 19, dyplomowanych – 25
12. Liczba nauczycieli posiadających I stopień specjalizacji zawodowej –
13. Liczba nauczycieli posiadających II stopień specjalizacji zawodowej –
14. Liczba nauczycieli uczących jednocześnie 2 różnych przedmiotów - 15
15. Liczba nauczycieli, którzy pracują tylko w wymiarze 18 godz. tygodni. (tj. pełen etat bez nadgodzin) – 8
16. Liczba nauczycieli, którzy mają:
 - a/ do 25% nadgodzin -9
 - b/ 25-50% nadgodzin -12
 - c/ 50-75% nadgodzin -16
 - d/ 75-100% nadgodzin -14
 - e/ ponad 100% nadgodzin –0

II. DANE DOTYCZĄCE UCZNIÓW

1. Całkowita liczba uczniów w szkole – 660
2. Liczba uczniów mieszkających na stałe w miejscowości stanowiącej siedzibę szkoły – 24
3. Jak kształtują się odległości miejsca stałego zamieszkania uczniów od szkoły ilu jest uczniów mieszkających na stałe w odległości:
 - 5 km – 68
 - 5-10km – 412


- 10-20km –109
- 20- 30km –49
- powyżej 30km od szkoły –22
- 4. Liczba korzystających z internatu – 40
- 5. liczba uczniów mieszkających na stacji – brak
- 6. Liczba uczniów codziennie dojeżdżających, z podaniem odległości- 552(od 5 – 30 km)
- 7. Liczba uczniów pobierających stypendium socjalne – brak
- 8. Liczba uczniów pobierających stypendia naukowe – średnio w jakiej wysokości – 2 uczniów .

III. REKRUTACJA

1. Od ilu punktów szkoła przyjmuje do klas I- od 65
2. Stosunek liczby chętnych do liczby przyjętych uczniów w procentach, przez ostatnie 4 lata.- 140%
3. Średnia liczba punktów uzyskanych przez uczniów kończących gimnazja z podziałem na gminy, powiatu.
4. Procentowo ilość przystępujących do egzaminu maturalnego- około 85%
5. Średni wynik egzaminów maturalnych- 47%
6. Ilość absolwentów podejmujących studia wyższe – 42%

IV. KOSZTY FUNKCJONOWANIA

1. Całkowity koszt utrzymania szkoły
2. Jakie koszty ponosi budżet
3. Jaka jest wysokość subwencji oświatowej

DYREKTOR
Zespołu Szkół Ponadgimnazjalnych
w KOŚCIEACU

mgr inż. Bogdan Budner

ANKIETA

I. DANE DOTYCZĄCE NAUCZYCIELI

1. Nazwa szkoły _____
2. Ogólna liczba etatowych nauczycieli w szkole
69
3. Liczba nauczycieli ze stopniem naukowym doktora, lub wyższym (jakim?)

4. Liczba nauczycieli ze stopniem magistra, którzy ukończyli studia na wydziale I kategorii 43
5. Liczba nauczycieli ze stopniem magistra, którzy ukończyli studia na wydziale II kategorii

6. Liczba nauczycieli ze stopniem ^{licencjat}magistra, którzy ukończyli studia na wydziale III kategorii, lub niższej 8
7. Liczba nauczycieli, dla których ta szkoła jest jedynym miejscem pracy
48
8. Liczba nauczycieli, dla których ta szkoła jest drugim miejscem pracy
9
9. Liczba nauczycieli, dla których ta szkoła jest pierwszym miejscem pracy, ale pracują jeszcze w innej szkole

10. Czy szkoła zatrudnia emerytów – ilu ich jest i w jakim wymiarze czasu pracy są zatrudnieni
9 osób - łącznie 5 etatów (90 h)
11. Liczba nauczycieli zatrudnionych z podziałem na stanowiska – ilość nauczycieli stażystów, nauczycieli kontraktowych, nauczycieli mianowanych, nauczycieli dyplomowanych
S - 9 K - 15 M - 39 D - 24
12. Liczba nauczycieli posiadających I stopień specjalizacji zawodowej
4
13. Liczba nauczycieli posiadających II stopień specjalizacji zawodowej

14. Liczba nauczycieli uczących jednocześnie dwóch różnych przedmiotów
15. Liczba nauczycieli, którzy pracują tylko w wymiarze 18 godz. tygodniowo – tj. pełny etat bez nadgodzin

16. Liczba nauczycieli, którzy mają
 - (a) do 25% nadgodzin 6
 - (b) 25-50% nadgodzin 62
 - (c) 50-75% nadgodzin _____
 - (d) 75-100% nadgodzin _____
 - (e) ponad 100% nadgodzin _____

WYKONANO
13 LUT. 2008

II. DANE DOTYCZĄCE UCZNIÓW

- Całkowita liczba uczniów w szkole
278
- Liczba uczniów mieszkających na stałe w mieście, w którym znajduje się szkoła
190
- Jak kształtują się odległości miejsca stałego zamieszkania uczniów od szkoły: ilu jest uczniów mieszkających na stałe w odległości:
9 - do 5 km,
26 - od 5 do 10 km,
36 - od 10 do 20 km,
16 - od 20 do 30 km,
1 - powyżej 30km od szkoły
- Liczba uczniów korzystających z bursy, lub internatu
- Liczba uczniów mieszkających na stacji, lub u rodziny
- Liczba uczniów codziennie dojeżdżających, z podaniem odległości - RAZEM: 61
3 - do 5 km, 24 - od 5-10 km, 21 - od 10-20 km, 13 - 20-30 km
- Liczba uczniów pobierających stypendia socjalne - średnio w jakiej wysokości
- Liczba uczniów pobierających stypendia naukowe - średnio w jakiej wysokości

III. REKRUTACJA

- Od ilu punktów szkoła przyjmuje uczniów do I klasy
- Stosunek liczby chętnych do liczby przyjętych uczniów w procentach, przez ostatnie 4 lata
- Średnia liczba punktów uzyskanych przez uczniów kończących gimnazja z podziałem na gminy Powiatu
- Procentowo ilość przystępujących do egzaminu maturalnego
- Średni wynik egzaminów maturalnych
- Ilość absolwentów podejmujących studia wyższe

Rekrutacja na podstawie oszacowania Biuradni Psychologiczno-Pedagogicznej

IV. KOSZTY FUNKCJONOWANIA

1. Całkowity koszt utrzymania szkoły 3612.065,50
2. Jakie koszty ponosi budżet 3.612.065,50
3. Jaka jest wysokość subwencji oświatowej ~~3.198,5263 (na jednego ucznia)~~ *brak*
GRUPA A 4.514,68 }
GRUPA B 9.351,84 } (na jednego ucznia)
GRUPA C 11.608,18 }
GRUPA D 30.635,34 }

DYREKTOR SZKOŁY

[Signature]
mgr Piotr Kędzierski

I. DANE DOTYCZĄCE NAUCZYCIELI

1. Nazwa szkoły
Centrum Kształcenia Ustawicznego im. Stefana Żeromskiego w Inowrocławiu
2. Ogólna liczba etatowych nauczycieli w szkole
25 nauczycieli
3. Liczba nauczycieli ze stopniem doktora, lub wyższym (jakim?)
1 nauczyciel
4. Liczba nauczycieli ze stopniem magistra, którzy ukończyli studia na wydziale I kategorii
20 nauczycieli
5. Liczba nauczycieli ze stopniem magistra, którzy ukończyli studia na wydziale II kategorii
2 nauczycieli
6. Liczba nauczycieli ze stopniem magistra, którzy ukończyli studia na wydziale III Kategorii, lub niżej
3 nauczycieli
7. Liczba nauczycieli, dla których ta szkoła jest jedynym miejscem pracy
22 nauczycieli
8. Liczba nauczycieli, dla których ta szkoła jest drugim miejscem pracy
3 nauczycieli
9. Liczba nauczycieli, dla których ta szkoła jest jednym miejscem pracy, ale pracują jeszcze w innej szkole
6 nauczycieli
10. Czy szkoła zatrudnia emerytów – ilu ich jest i w jakim wymiarze czasu pracy są zatrudnieni
1 – 1,61/18
11. Liczba nauczycieli zatrudnionych z podziałem na stanowiska – ilość nauczycieli stażystów, nauczycieli kontaktowych, nauczycieli mianowanych, nauczycieli mianowanych
Stażysta (nauczyciel uzupełniający etat) – 1
Kontraktowych – 2
nauczyciel uzupełniający etat - 1 } 3
Mianowanych – 7
Dyplomowanych – 16

12. Liczba nauczycieli posiadających I stopień specjalizacji zawodowej

1 nauczyciel

13. Liczba nauczycieli II stopień specjalizacji zawodowej

2 nauczycieli

14. Liczba nauczycieli uczących jednocześnie dwóch różnych przedmiotów

9 nauczycieli

15. Liczba nauczycieli, którzy pracują tylko w wymiarze 18 godz. tygodniowo – tj. pełny etat bez nadgodzin

1 nauczyciel

16. Liczba nauczycieli, którzy mają

(a) do 25% nadgodzin	5
(b) 15-50% nadgodzin	17
(c) 50-75% nadgodzin	3
(d) 75-100% nadgodzin	-
(e) ponad 100% nadgodzin	-

II. DANE DOTYCZĄCE UCZNIÓW

1. Całkowita liczba uczniów w szkole

1044 uczniów (na dzień 12.01.2008r.)

2. Liczba uczniów mieszkających na stałe w mieście, w którym znajduje się szkoła

726 uczniów

3. Jak kształtują się odległości miejsca stałego zamieszkania uczniów od szkoły:
Ilu jest uczniów mieszkających na stałe w odległości:

- do 5 km,	9
- od 5 do 10 km	$107+22=129$
- od 10 do 20 km	$163+9=172$
- od 20 do 30 km	$151+8=159$
- powyżej 30 km od szkoły	1

4. Liczba uczniów korzystających z bursy, lub internatu

brak danych

5. Liczba uczniów mieszkających na stacji, lub u rodziny

brak danych

6. Liczba uczniów codziennie dojeżdżających, z podaniem odległości

470 uczniów od 5 km do 30 km

7. Liczba uczniów pobierających stypendia socjalne – średnio w jakiej wysokości

brak danych – danymi dysponuje Starostwo Powiatowe oraz Urząd Gminy

8. Liczba uczniów pobierających stypendia naukowe – średnio w jakiej wysokości

nie ma

III REKRUTACJA

1. Od ilu punktów szkoła przyjmuje uczniów do I klasy

Placówka prowadzi rekrutację na podstawie świadectw różnych typów szkół, stanowiących kryterium przyjęcia do naszej placówki

2. Stosunek liczby chętnych do liczby przyjętych uczniów w procentach, przez ostatnie 4 lata

100% przyjętych

3. Średnia liczba punktów uzyskanych przez uczniów kończących gimnazja z podziałem gminy Powiatu

Gimnazjum dla Dorosłych – średnia część humanistyczna – 12,91
średnia część matem-przyrod. – 11,71

W/w wyniku są efektem problemów wychowawczo -dydaktycznych słuchaczy społecznie niedostosowanych

4. Procentowo ilość przystępujących do egzaminu maturalnego

Do nowej matury przystąpiło 35%, do starej matury 75%

5. Średni wynik egzaminów maturalnych

Nowa matura – 60,8 %
Stara matura – śr. 3,1

6. Ilość absolwentów podejmujących studia wyższe

10%

IV. KOSZTY FUNKCJONOWANIA

1. Całkowity koszt utrzymania szkoły

2.333.435,17

2. Jakie koszty ponosi budżet

2.333.435,17

3. Jaka jest wysokość subwencji oświatowej

2.257,34

ANKIETA

I. DANE DOTYCZĄCE NAUCZYCIELI

1. Nazwa szkoły *SPRZĘDZIA SZKOŁA*
2. Ogólna liczba etatowych nauczycieli w szkole *50 osób*
3. Liczba nauczycieli ze stopniem naukowym doktora, lub wyższym (jakim?) -
4. Liczba nauczycieli ze stopniem magistra, którzy ukończyli studia na wydziale I kategorii *50*
5. Liczba nauczycieli ze stopniem magistra, którzy ukończyli studia na wydziale II kategorii -
6. Liczba nauczycieli ze stopniem magistra, którzy ukończyli studia na wydziale III kategorii, lub niższej -
7. Liczba nauczycieli, dla których ta szkoła jest jedynym miejscem pracy *49*
8. Liczba nauczycieli, dla których ta szkoła jest drugim miejscem pracy *5*
9. Liczba nauczycieli, dla których ta szkoła jest pierwszym miejscem pracy, ale pracują jeszcze w innej szkole *1*
10. Czy szkoła zatrudnia emerytów – ilu ich jest i w jakim wymiarze czasu pracy są zatrudnieni *1 11,29/1*
11. Liczba nauczycieli zatrudnionych z podziałem na stanowiska – ilość *stażysty 3*
nauczycieli stażystów, nauczycieli kontraktowych, nauczycieli mianowanych, *kontrakt. 9*
nauczycieli dyplomowanych *mian. 17*
dyplom. 27
12. Liczba nauczycieli posiadających I stopień specjalizacji zawodowej -
13. Liczba nauczycieli posiadających II stopień specjalizacji zawodowej -
14. Liczba nauczycieli uczących jednocześnie dwóch różnych przedmiotów *17*
15. Liczba nauczycieli, którzy pracują tylko w wymiarze 18 godz. tygodniowo – tj. pełny etat bez nadgodzin *6*
16. Liczba nauczycieli, którzy mają
 - (a) do 25% nadgodzin *34*
 - (b) 25-50% nadgodzin *10*
 - (c) 50-75% nadgodzin -
 - (d) 75-100% nadgodzin -
 - (e) ponad 100% nadgodzin -

II. DANE DOTYCZĄCE UCZNIÓW

1. Całkowita liczba uczniów w szkole 742
2. Liczba uczniów mieszkających na stałe w mieście, w którym znajduje się szkoła 296
3. Jak kształtują się odległości miejsca stałego zamieszkania uczniów od szkoły: ilu jest uczniów mieszkających na stałe w odległości:
 - do 5 km,
 - od 5 do 10 km, 24
 - od 10 do 20 km, 377
 - od 20 do 30 km, 42
 - powyżej 30km od szkoły 3
4. Liczba uczniów korzystających z bursy, lub internatu BRAK
5. Liczba uczniów mieszkających na stacji, lub u rodziny BRAK
6. Liczba uczniów codziennie dojeżdżających, z podaniem odległości patrz p-kt. 3
7. Liczba uczniów pobierających stypendia socjalne – średnio w jakiej wysokości BRAK
8. Liczba uczniów pobierających stypendia naukowe – średnio w jakiej wysokości 1 (10 x 258)

III. REKRUTACJA

1. Od ilu punktów szkoła przyjmuje uczniów do I klasy 90 pkt.
2. Stosunek liczby chętnych do liczby przyjętych uczniów w procentach, przez ostatnie 4 lata 300%
3. Średnia liczba punktów uzyskanych przez uczniów kończących gimnazja z podziałem na gminy Powiatu 42 pkt. ze świadectw gimnazja
4. Procentowo ilość przystępujących do egzaminu maturalnego 100%
5. Średni wynik egzaminów maturalnych 55%
6. Ilość absolwentów podejmujących studia wyższe 46%

IV. KOSZTY FUNKCJONOWANIA

1. Całkowity koszt utrzymania szkoły 2 815 284
2. Jakie koszty ponosi budżet
3. Jaka jest wysokość subwencji oświatowej $3577,20 \times 742 = 2654282,40$