

# SPRAWOZDANIE

roczne Komendanta Powiatowego Policji  
w Inowrocławiu ze swojej działalności  
wraz z informacją o stanie  
bezpieczeństwa i porządku publicznego  
w powiecie inowrocławskim w 2007 roku

Załącznik do uchwały  
Nr XVII/151/2008 Rady Powiatu Inowrocławskiego  
z dnia 27 marca 2008 roku

Inowrocław, luty 2008 r.

W 2007 roku realizowany był przez Policję „Powiatowy program zapobiegania przestępczości oraz ochrony bezpieczeństwa obywateli i porządku publicznego na lata 2007 – 2010”. Założenia programu miały na celu poprawę bezpieczeństwa na terenie powiatu poprzez ograniczenie przestępczości, patologii i wszelkich innych zagrożeń.

Głównymi celami tego programu są między innymi :

- wzrost poczucia bezpieczeństwa obywateli w powiecie inowrocławskim,
- podniesienie stopnia bezpieczeństwa w miejscach zagrożonych przestępstwami i wykroczeniami,
- aktywna forma działalności i współpracy Policji oraz administracji samorządowej,
- wyeliminowanie przestępczości narkotykowej oraz spożywania alkoholu przez nieletnich.

Jako pośrednie cele wyznaczono :

- uzyskanie pozytywnej postawy społeczeństwa dla inicjatywy na rzecz bezpieczeństwa społecznego,
- budowanie nowego wizerunku i wzrostu zaufania do Policji, administracji samorządowej i zespolonych z nią inspekcji i straży,
- zaangażowanie środków masowego przekazu w działania prewencyjne,
- wypracowanie nowych procedur współdziałania w przypadkach zagrożenia,
- komunikacja dwustronna między służbami.

## I. Zwalczanie przestępczości kryminalnej

Stan bezpieczeństwa na terenie powiatu inowrocławskiego w podległych Komisariatach i Posterunkach Policji przedstawia się następująco :

<i>Jednostka</i>	<i>2006 rok</i>		<i>2007 rok</i>	
	<i>Przestępstwa stwierdzone</i>	<i>Wykrywalność</i>	<i>Przestępstwa stwierdzone</i>	<i>Wykrywalność</i>
KPP Inowrocław	3676	60,3%	3027	58,6%
KP Janikowo	299	70,6%	344	82,1%
KP Kruszwica	559	75,2%	387	71,9%
PP Gniewkowo	366	70,2%	327	72,0%
PP Pakość	237	70,2%	222	87,8%
PP Złotniki Kuj.	236	78,8%	187	56,7%
PP Rojewo	110	51,8%	100	70,0%
PP Dąbrowa Bisk.	72	59,7%	74	73,0%

Przestępczość ujawniona na terenie powiatu inowrocławskiego w 2007 roku w porównaniu do analogicznego okresu 2006 roku uległa zmniejszeniu, gdyż stwierdzono **spadek ogólnych dynamik wszczętych postępowań przygotowawczych ( 85,0 % ) i przestępstw stwierdzonych ( 84,0 % )**.

Na powyższe w 2007 roku w KPP Inowrocław miał wpływ przede wszystkim **spadek ilości wszczynanych postępowań o przestępstwa kryminalne**

( 84,8 % ) i stwierdzonych w tym zakresie czynów ( 84,0 % ) w porównaniu do analogicznego okresu 2006 roku. W przestępczości kryminalnej we wszystkich kategoriach, za wyjątkiem uszkodzeń mienia, zanotowano znacznie niższą dynamikę wszczęć postępowań przygotowawczych.

Odnotowano nieco niższe zagrożenie przestępczością gospodarczą oraz o charakterze korupcyjnym i urzędniczym. W 2007 roku wszczęto 333 postępowania o przestępstwa gospodarcze uzyskując w tym zakresie dynamikę 94,6 %, gdyż w 2006 roku wszczęto 352 postępowania z tej kategorii. Stwierdzono 676 czynów ( dynamika 66,3 % - w 2006 roku 1019 czynów ). W zakresie przestępczości o charakterze korupcyjnym i urzędniczym wszczęto 20 postępowań ( dynamika 105,3 % - w 2006 roku 19 wszczęć ) stwierdzając 34 czyny ( dynamika 49,3 % - w 2006 roku 69 czynów ).

Szczegółowo dynamikę i strukturę przestępczości w powiecie inowrocławskim w 2007 roku opisują załączone do niniejszego sprawozdania tablice oraz poniższe wykresy słupkowe:

Tabela I Dynamika przestępczości ( na dzień 31-12-2007 r. )

Przestępstwo	Wskaźnik	Wszczęto			Stwierdzono		
		2006	2007	%	2006	2007	%
Ogółem		4647	3947	85,0	5555	4668	84,0
Przestępstwa Kryminalne		3474	2946	84,8	3784	3288	86,9
Przestępstwa Gospodarcze		352	331	94,6	1019	676	66,3
Uszczerbek na zdrowiu		137	113	82,5	109	95	87,2
Bójki i pobicia		84	83	98,8	71	86	121,1
Kradzież rzeczy		1181	924	78,2	1159	935	80,7
Kradzieże samochodów		80	51	63,8	68	56	82,4
Włamania		597	410	68,7	666	472	70,9
Przestępstwa rozbójnicze		93	74	79,6	113	77	68,1
Przestępstwa narkotykowe		76	78	102,6	472	363	76,9
Przestępstwa p-ko obrot. gospod.		95	49	51,6	125	53	41,4
Przestępstwa korupcyjne		19	20	105,3	69	34	49,3

**Tabela II Struktura przestępczości ( na dzień 31-12-2007 r. )**

Wskaźnik Przestępstwo	Wszczęte				Stwierdzone			
	2006	%	2007	%	2006	%	2007	%
Ogółem	4647	100	3947	100	5555	100	4668	100
Przestępstwa kryminalne	3474	74,8	2946	74,6	3784	68,1	3288	70,4
Przestępstwa gospodarcze	352	7,6	331	8,4	1019	18,3	676	14,5
Uszczerbek na zdrowiu	137	2,9	113	2,9	109	1,9	95	2,0
Bójki i pobicia	84	1,8	83	2,1	71	1,3	86	1,8
Kradzież rzeczy	1181	25,4	924	23,4	1159	20,9	935	20,0
Kradzież samochodów	80	1,7	51	1,3	68	1,2	56	1,2
Włamania	597	12,8	410	10,4	666	12,0	472	10,1
Przestępstwa rozbójnicze	93	2,0	74	1,9	113	2,0	77	1,7
Przestępstwa narkotykowe	76	1,6	78	2,0	472	8,5	363	7,8
Przestępstwa p-ko obrot. gospod.	95	2,0	49	1,2	125	2,2	53	1,4
Przestępstwa korupcyjne	19	0,4	20	0,5	69	1,2	34	0,7

Osiągnięte efekty pracy w poszczególnych kategoriach prezentuje poniższa tabela:


**Tabela III**                      **Efekty pracy** ( na dzień 31-12-2007 r. )

Przestępstwo \ Wskaznik	Stwierdzono		Wykryto		Wykrywalność (%)	
	2006	2007	2006	2007	2006	2007
Ogółem	5555	4668	3569	3030	64,0	64,1
Przestępstwa kryminalne	3784	3288	1861	1695	48,5	50,7
Przestępstwa gospodarcze	1019	676	996	649	97,5	95,9
Uszczerbek na zdrowiu	109	95	90	81	82,6	85,3
Bójki i pobicia	71	86	52	70	73,2	81,4
Kradzież rzeczy	1159	935	249	235	21,2	24,1
Kradzież samochodu	68	56	12	18	17,4	32,1
Włamania	666	472	202	100	28,5	20,5
Przestępstwa rozbójnicze	113	77	64	51	56,6	66,2
Przestępstwa narkotykowe	472	363	463	351	98,1	96,7
Przestępstwa p-ko obrot. gospod.	125	53	125	51	96,2	94,4

Wzorem określonych priorytetów z 2006 roku na rok 2007 założono główne kierunki pracy lokalnej policji tj. zmniejszenia ilości zdarzeń o znamionach przestępstw i wykroczeń, a także prowadzenie skutecznych działań operacyjno-wykrywczych skutkujących utrzymaniem efektywności w ściganiu sprawców.


W tym zakresie realizowano szereg przedsięwzięć i działań prewencyjno-operacyjnych, gdzie m. in. zrealizowano znaczącą ilość służb zewnętrznych, w tym patroli dodatkowych na terenie Inowrocławia finansowanych z budżetu miasta Inowrocław w oparciu o podpisywane cyklicznie, począwszy od 2005 roku *Porozumienia z Prezydentem Miasta Inowrocławia*.

Powyższe przedsięwzięcia o charakterze prewencyjnym, operacyjnym i procesowym, realizowane wg przyjętej koncepcji, pozwoliły na stwierdzenie, że w porównaniu do analogicznego okresu lat 2005 i 2006, w 2007 roku zanotowano znaczne spadki ilości wszczęć śledztw i dochodzeń. Powyższe obrazuje poniższy wykres:



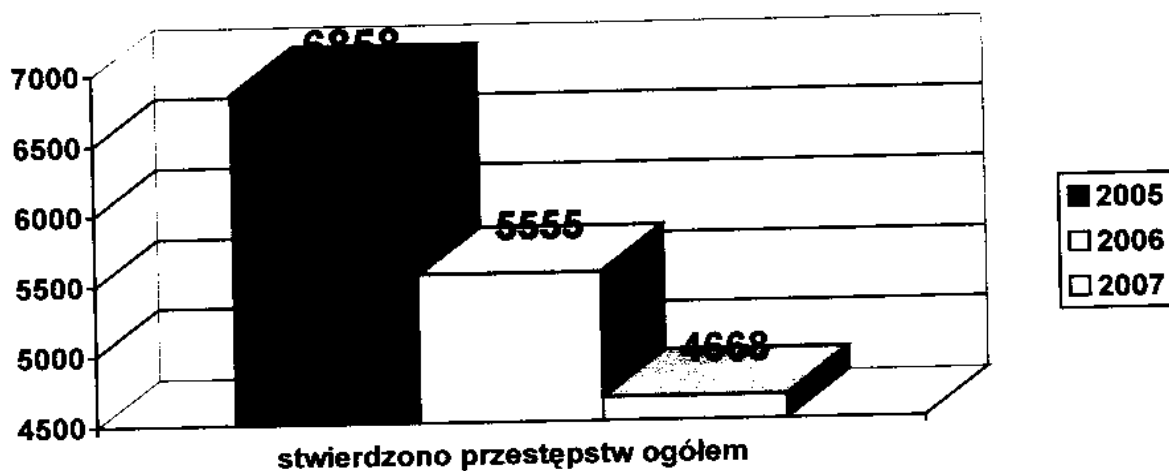
Było to możliwe przede wszystkim dzięki znacznemu zmniejszeniu ilości wszczęć postępowań o przestępstwa o charakterze kryminalnym, gdyż na przełomie analizowanych 3 lat uzyskano spadki wszczęć w tej kategorii:

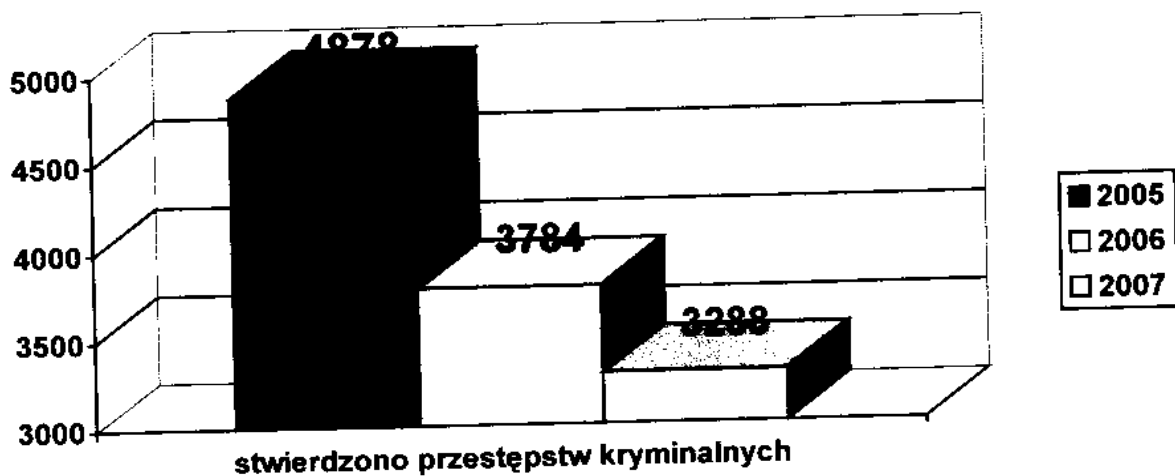







Uzyskany, dzięki w/w podejmowanym działaniom i czynnościom, coroczny automatyczny spadek ilości wszczęć spowodował na przełomie 3 lat spadek ilości stwierdzonych przestępstw ogółem oraz przestępstw kryminalnych na terenie Inowrocławia.

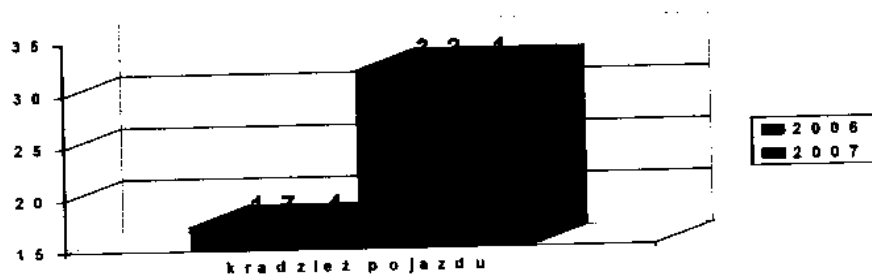



Tę pozytywną tendencję obrazują poniższe dwa wykresy:





Efektywność ścigania sprawców w latach 2006 i 2007 w poszczególnych kategoriach przestępczości obrazują poniższe wykresy:





W 2007 roku wszczęto 333 postępowania o przestępstwa gospodarcze uzyskując w tym zakresie dynamikę 94,6 %, gdyż w 2006 roku wszczęto 352 postępowania z tej kategorii. Stwierdzono 676 czynów ( dynamika 66,3 % - w 2006 roku 1019 czynów ).

Wszczęto 9 postępowania o p-stwa z KKS ( w 2006 roku 7 spraw ), a na terenie powiatu stwierdzono 26 czynów z tej kategorii ( 6 czynów w 2006 roku ).

W zakresie przestępczości o charakterze korupcyjnym i urzędniczym wszczęto 20 postępowań ( dynamika 105,3 % - w 2006 roku 19 wszczęć ) stwierdzając na terenie powiatu 34 czyny ( dynamika 49,3 % - w 2006 roku 69 czynów ).

Na podobnym poziomie co w 2006 roku zwalczano przestępczość narkotykową, gdyż wszczęto 78 śledztw i dochodzeń ( dynamika 102,6 %, w 2006 roku 76 wszczęć ), stwierdzając na terenie powiatu 351 przestępstw narkotykowych ( w 2006 roku - 463 czyny ).

W zakresie pracy z nieletnimi sprawcami czynów karalnych stwierdzono w 2007 roku 274 czyny karalne ( w 2006 roku – 331 ). Ustalono tym samym w 2007 roku łącznie 265 nieletnich, którzy dopuścili się popełnienia czynu karalnego. Udział % nieletnich do ogólnej liczby ustalonych podejrzanych w 2007 roku ( 2207 osób ) wyniósł 12,4 % i kształtował się na corocznym podobnym poziomie w okolicach 12 %.

W ramach prowadzonej pracy dochodźczej ustalono łącznie 2207 podejrzanych, z czego 146 osób tymczasowo aresztowano, uzyskano 159 środków zapobiegawczych w postaci dozoru policji ( w 2006 roku - 54 ) i 21 w postaci poręczenia majątkowego ( w 2006 roku - 9 ).

Dokonano 194 zabezpieczeń majątkowych w statystycznie zakończonych postępowaniach na łączną kwotę 704.049 zł uzyskując wzrost w stosunku do ilości i wartości zabezpieczeń z 2006 roku ( 539.002 zł – dynamika 130,6 % ).

Stwierdzono w toku prowadzonych postępowań niższe straty w 2007 - 11.143.173 zł w stosunku do 15.581.846 w 2006 r., osiągając tym samym dynamikę 71,5 %. Odzyskano mienie w k<sup>w</sup>ocie 310.654 zł ( w 2006 – 786.868 zł ).

Od 12 marca 2007 roku w związku z wejściem w życie Ustawy regulującej tryb przyspieszony w postępowaniu karnym wdrożono rozwiązania organizacyjne na szczeblu KPP zapewniające skierowanie właściwej ilości funkcjonariuszy pionu kryminalnego jednostki do realizacji czynności w tym trybie zgodnie z założeniami Ustawy. Wprowadzono w tym zakresie system dyżurów procesowych, operacyjnych i w ramach nadzoru nad tym aspektem pracy. Dyżury pełniono w oparciu o grafik służb. Działanie służb zewnętrznych jednostki oraz funkcjonujący system realizacji czynności w tym trybie umożliwiło przygotowanie i skierowanie w okresie od 12 marca 2007 do 31.12.2007 - 344 wniosków o rozpoznanie spraw w trybie przyspieszonym, z czego 309 zostało zakończonych w tym trybie wyrokiem skazującym.

## **II. Działalność prewencyjna**

### **Zwalczanie problematyki dotyczącej alkoholizmu**

Jednym z dotkliwych zjawisk patologicznych jest alkoholizm. Ma on negatywny wpływ na sferę życia społecznego w rodzinach. Z ustaleń Policji wynika, że wielu nieletnich funkcjonuje w rodzinach patologicznych, gdzie nadużywany jest alkohol.

**W 2007 roku było 72 nieletnich, którzy zostali umieszczeni w Izbie Wytrzeźwień ( o 5 mniej niż w 2006 roku) oraz 7 nietrzeźwych nieletnich, których Policja przewiozła do miejsc zamieszkania i przekazała rodzicom. W znacznej większości przypadków byli to chłopcy.**

Z art. 208 kk czyli dotyczącego rozpijania nieletnich 22 sprawy wszczęto, 31 zakończono, 23 stwierdzono.

W celu ustalenia pochodzenia okoliczności posiadania alkoholu i miejsca spożywania, Policja prowadziła z nieletnimi rozmowy w obecności rodziców i opiekunów prawnych czy doszło do naruszeń przepisów z Ustawy o wychowaniu w

trzeźwości i przeciwdziałaniu alkoholizmowi.

Nieletni obawiając się konsekwencji nie podają źródeł pochodzenia alkoholu. W istotny sposób zatem utrudnia to walkę z przestępstwami polegającymi na sprzedaży alkoholu lub rozpijaniu nieletnich. Rozpytywani nieletni na okoliczność zakupu alkoholu podają, że alkohol zakupiła poproszona przez nich nieznana osoba pełnoletnia.

Na bieżąco utrzymywany jest kontakt z Ośrodkiem Profilaktyki, Wczesnej Terapii Uzależnień i Opieki nad Nietrzeźwymi na zasadzie przekazywania informacji o nieletnich przebywających w izbie. Ponadto wspólnie z ośrodkiem Policja prowadziła akcje i inicjatywy na rzecz ograniczenia alkoholizmu wśród młodzieży.

W ramach działań zmierzających do ograniczenia zjawiska spożywania alkoholu przez nieletnich w miesiącu maju Policja wraz z Izbą Wytrzeźwień przeprowadziła akcję profilaktyczną. Rozpropagowano w Inowrocławiu plakaty i listy do właścicieli i sprzedawców w sklepach spożywczych i monopolowych. Plakaty dotyczyły haseł „Zachowaj trzeźwy Umysł”, których celem jest zakaz sprzedaży alkoholu osobom do 18 lat. Takie plakaty i listy dotarły do 37 sklepów, barów i pubów oraz kawiarni.

W ciągu 2007 roku także policjanci w ramach służby prewencyjnej prowadzili działania mające na celu obserwacje punktów sprzedaży z alkoholem. W czasie działań nie ujawniono przypadku sprzedaży alkoholu nieletnim. Można stwierdzić, że obecność funkcjonariuszy w miejscach kontroli oddziaływała prewencyjnie na potencjalnych sprawców. Takich zorganizowanych działań przeprowadzono 12.

### ***Zwalczanie problematyki dotyczącej narkomanii***

W roku 2007 r. w całym powiecie inowrocławskim stwierdzono 351 ( o 112 mniej niż w 2006 roku) przestępstwa z Ustawy o Przeciwdziałaniu Narkomanii.

W tym 73 były to czyny karalne popełnione przez nieletnich sprawców w powiecie. Wzrost o 14 czynów, których dopuścili się nieletni.

Najczęstszymi przestępstwami są:

- nielegalne posiadanie środków odurzających,
- udzielanie lub nakłanianie do użycia w celu osiągnięcia korzyści.

Z policyjnych analiz wynika, że grupą nieletnich zagrożoną narkomanią jest młodzież w wieku 13 – 16 lat. Takich osób odnotowano aż 38 ( wzrost o 3 w porównaniu do 2006 roku). W wieku 17 – 20 lat odnotowano 61 osób.

W ramach przeciwdziałania narkomanii Policja utrzymuje stały kontakt ze szkołami na terenie powiatu poprzez prowadzenie prelekcji i pogadanek zarówno z uczniami, nauczycielami, pedagogami, dyrekcją i rodzicami. Policjanci omawiają procedury dotyczące zagadnienia oraz skutki zażywania narkotyków. W czasie spotkań Policjanci w szkołach rozdysponowali książeczkę pt. „Narkotykowe Dylematy”, zakupioną ze środków Starostwa Powiatowego.

Szkoły prowadzą różne formy i metody przeciwdziałania uzależnieniom m.in. warsztaty psychoedukacyjne, programy wychowawcze i prozdrowotne.

Na bieżąco współpracowano z funkcjonariuszami Straży Miejskiej w dziedzinie przeciwdziałania różnym zjawiskom patologicznym wśród młodzieży. Strażnicy bowiem w szkołach gimnazjalnych pełnią służbę od poniedziałku do piątku podczas zajęć szkolnych.

### **Zwalczanie problematyki dotyczącej przemocy domowej**

Liczba postępowań przygotowawczych dotycząca przestępstw z artykułu 207 Kodeksu Karnego wyniosła 178, gdy w 2006 roku było ich więcej bo 197 wszczęć. W 2007 zakończono 187 ( w 2006 r. – 202). Stwierdzono w 2007 roku 107 a w 2006 roku 123.

Art. 209 kk -przeciwko osobom uporczywie uchylającym się od wykonywania obowiązku opieki przez niełożenie na utrzymanie osoby najbliższej i narażenie jej na niemożność zaspokojenia podstawowych potrzeb życiowych, wszczęto 76 postępowań ( w 2006 roku – 31), zakończono – 72 ( w 2006 roku 33), stwierdzono – 16 ( w 2006 roku 19).

W roku 2007 w powiecie inowrocławskim policjanci przeprowadzili 3.243 interwencje domowe ( o 292 więcej niż w 2006 roku), w czasie których założono **453 Niebieskie Karty**.

Liczba sporządzonych Niebieskich Kart od 2001 do 2005 roku systematycznie **wzrastała**:

w roku 2001 – 170.

w roku 2002 – 288,

w roku 2003 – 430,

w roku 2004 – 642,

w roku 2005 – 897,

w roku 2006 – 888.

*W porównaniu z rokiem 2006 nastąpił spadek o 435.*

W przypadku stosowanych środków zapobiegawczych w postaci tymczasowych aresztowań i dozorów dla sprawców przemocy, Policja na bieżąco informowała mieszkańców powiatu poprzez publikatory – media i stronę internetową KPP Inowrocław. Miało to na celu oddziaływać prewencyjnie na potencjalnych sprawców tego typu przestępstw.

W ramach procedury Niebieska Karta policja przesłała 57 informacji do Ośrodków Pomocy Społecznej, 83 do Gminnych Komisji Rozwiązywania Problemów Alkoholowych i 26 do innych podmiotów.



W ramach prowadzonego rozpoznania osobowego dzielnicowi ujawniają rodziny, w których dochodzi do przemocy.

Wspólne działania policji oraz instytucji niosących pomoc ofiarom przemocy mają na celu nakłanianie ofiar do zgłaszania faktów przemocowych Policji. Istotną rzeczą jest również to aby skutecznie izolować sprawców przemocy od rodzin.

Dla osób dotkniętych przemocą opracowany został przez Zespół Nieletnich i Patologii Sekcji Prewencji KPP Inowrocław folder „Nie zrywaj więzi”, zawierający adresy oraz telefony instytucji niosących pomoc na terenie całego powiatu. Prowadzona była także kampania informacyjna dla mieszkańców o faktach przemocy w rodzinie poprzez lokalne media oraz stronę internetową KPP Inowrocław.

W celu przeciwdziałania przemocy w rodzinach i zjawiskom patologicznym Policja na bieżąco współpracuje z następującymi instytucjami i organizacjami pozarządowymi:

1. Sąd Rodzinny i Nieletnich
2. Kuratorzy zawodowi i społeczni
3. Powiatowe Centrum Pomocy Rodzinie
4. Terenowy Komitet Ochrony Praw Dziecka
5. Ośrodek Interwencji Kryzysowej
6. Ośrodek Profilaktyki i Wczesnej Terapii Uzależnień
7. Ośrodki Pomocy Społecznej
8. Ośrodek Wspierania Dziecka i Rodziny
9. Poradnia Psychologiczno – Pedagogiczna

### III. Charakterystyka przestępczości nieletnich :

W analizowanym okresie w powiecie inowrocławskim stwierdzono ogółem popełnienie 4668 przestępstw, z czego wykryto sprawców 3030 przestępstw, w tym 265 nieletnich popełniło 274 czynów karalnych.

Dynamika przestępczości nieletnich w 2006r. i 2007r.

<i>Kategoria przestępstwa</i>	<i>2006 Ilość czynów</i>	<i>2007 Ilość czynów</i>
<i>Ogółem</i>	<b>331</b>	<b>274</b>
<i>Przestępstwa Krymin.</i>	<b>323</b>	<b>261</b>
<i>Przestępstwa Gosp.</i>	<b>1</b>	<b>3</b>
<i>Uszkodzenia ciała</i>	<b>34</b>	<b>39</b>
<i>Bójki, pobicia</i>	<b>17</b>	<b>24</b>
<i>kradzieże</i>	<b>62</b>	<b>15</b>
<i>kradzież z włamaniem</i>	<b>54</b>	<b>12</b>
<i>Samochody</i>	<b>0</b>	<b>1</b>
<i>Rozboje</i>	<b>19</b>	<b>16</b>
<i>W tym 280&amp;2kk</i>	<b>1</b>	<b>0</b>
<i>Narkomania</i>	<b>59</b>	<b>73</b>
<i>Uszkodzenia mienia</i>	<b>14</b>	<b>10</b>

## Udział Nieletnich w ogólnej liczbie przestępstw:

Kategoria przestępstwa	Przestępstwa stwierdzone	W tym czyny nieletnich
<i>Ogółem</i>	4668	274
<i>Przestępstwa Krymin.</i>	3288	261
<i>Przestępstwa Gosp.</i>	676	3
<i>Uszkodzenia ciała</i>	95	39
<i>Bójki, pobicia</i>	86	24
<i>kradzieże</i>	935	15
<i>kradzież z włamaniem</i>	472	12
<i>Samochody</i>	56	1
<i>Rozboje</i>	77	16
<i>W tym 280&amp;2kk</i>	8	0
<i>Narkomania</i>	363	73
<i>Uszkodzenia mienia</i>	366	10

### ***Wnioski wynikające z analizy:***

Spadła liczba ujawnionych kradzieży popełnionych przez nieletnich sprawców ( o 47 mniej niż w roku 2006r). O 42 zmniejszyła się liczba kradzieży z włamaniem. Spadła też ilość czynów dotyczących rozbojów z 19 do 16.

Wpływ na taki stan rzeczy mogły mieć wzmożone działania prewencyjne, służby dzielnicowych w rejonach placówek oświatowych oraz dodatkowe patrole policyjne w ramach służb płatnych.

Policjanci wykazali się większą skutecznością w ujawnianiu i zwalczaniu przestępczości narkotykowej wśród nieletnich. Z odnotowanych w 2006 roku 59

czynów nastąpił ich wzrost w 2007 roku do 73.

Na uwagę zasługuje fakt, że podobnie jak w 2006 roku nieletni sprawcy czynów to głównie chłopcy w wieku 13-17 lat. Nieletni ci pochodzą najczęściej ze środowisk patologicznych, gdzie nadużywany jest alkohol, rodziny są rozbite oraz niewydolne wychowawczo.

Odnotowano również 17 sprawców czynów karalnych w wieku do lat 13. W dalszym ciągu jest to zjawisko niepokojące ponieważ obniża się wiek sprawców czynów karalnych.

Z uwagi na dokonywanie czynów karalnych przez nieletnich oraz ich demoralizację można wyróżnić następujące uwarunkowania:

- alkoholizm, rodziny rozbite i patologiczne
- chęć szybkiego wzbogacenia się,
- bezrobocie, ubóstwo,
- spadek autorytetów w rodzinie i szkole,
- brak atrakcyjnych form spędzania czasu wolnego,
- chęć zaimponowania grupie rówieśniczej,
- niewydolność opiekuńczo - wychowawcza rodziców,
- spożywanie przez nieletnich alkoholu oraz używanie środków odurzających.

W świadomości osób nieletnich, jak wynika z policyjnych ustaleń, funkcjonuje często fałszywy pogląd, że są osobami bezkarnymi. Zbyt długi jest bowiem czas oczekiwania na umieszczenie nieletniego w określonej placówce oraz obawa pokrzywdzonych przed małą skutecznością środków wychowawczych.

Dlatego też policja w ciągu całego 2007 roku prowadziła działania profilaktyczne celem informowania nieletnich o konsekwencjach i odpowiedzialności za popełniane czyny.

W roku 2007 w ramach profilaktyki wobec nieletnich popełniających czyny karalne, wykazujących przejawy demoralizacji, zaniedbanych opiekuńczo – wychowawczo lub zrealizowano następujące czynności:

- Policjanci przeprowadzili 285 rozmów profilaktyczno - wychowawczych z nieletnimi w obecności rodziców lub pedagogów,
- Z rodzicami i opiekunami prawnymi – takich rozmów przeprowadzono 196,
- 132 informacje przekazano do Sądu Rodzinnego i Nieletnich o czyny karalne wypełniające znamiona wykroczenia oraz 20 dotyczących demoralizacji,
  - 108 – przeciwko mieniu art 119 i 124 kw,
  - 3 - przeciwko bezpieczeństwu w ruchu drogowym,
  - 4 - z Ustawy o wychowaniu w trzeźwości i przeciwdziałaniu,
  - 15 - przeciwko porządkowi i spokojowi publicznego,
  - 2 – przeciwko innym przepisom

Skierowano także pisma do :

- 21 - do szkół i innych placówek oświaty i wychowania,
- 30 – placówek służby zdrowia i opieki społecznej,
- 5 – samorządy lokalne,
- 26 – poradnie wszelkiego typu,
- 25 innych instytucji.

## **IV. Działalność profilaktyczna Policji**

### ***Udział Policji w festynach i imprezach***

Funkcjonariusze policji wykazali dużą aktywność w zakresie inicjowania, organizowania i czynnego udziału w działaniach w ramach prewencji kryminalnej i akcjach profilaktycznych skierowanych na poprawę bezpieczeństwa osób i mienia, a także wzrostu poczucia bezpieczeństwa i zaufania do Policji wśród społeczeństwa.

Prowadzone były także o różnym charakterze spotkania z mieszkańcami powiatu podczas imprez masowych i festynów. W 2007 roku Zespół Nieletnich i Patologii oraz dzielnicowi Sekcji Prewencji uczestniczyli w 18 festynach między innymi :

- Wielka Orkiestra Świątecznej Pomocy,
- w szkołach z okazji „Bezpiecznych Majówek”,
- podczas festynu zorganizowanego ze Związkiem Osób Niewidomych i Niedowidzących w Inowrocławiu,
- z okazji Dnia Działkowca,
- Święta Policji,
- wraz ze Stowarzyszeniem „Praca”,
- siecią sklepów „Biedronka”,
- Zakładami Tłuszczowymi w Kruszwicy,
- Sołectwem w Broniewicach,
- Domem Dziecka w Jaksicach,
- Domem Dziecka w Inowrocławiu,
- Młodzieżową Alternatywą czy festynu pod hasłem „Czarnoziem na soli z jesienną wizytą w Solankach”.

W 2007 roku 27 kwietnia inowrocławska policja brała udział w dużej imprezie dla młodzieży na terenie gimnazjum nr 3 w Inowrocławiu. Pokazy ratownictwa pt. „Ratuj swoje życie, mienie i środowisko”, podczas której młodzież prezentowała

swoje umiejętności związane z udzielaniem pomocy. Podczas pokazu policja wystawiła stoisko prewencyjne z materiałami o treści profilaktycznej. Rozstrzygnięto również konkurs międzyszkolny w zakresie bezpieczeństwa.

19.05.2007r Stowarzyszenie „Bezpieczny Rąbin” wraz ze służbami mundurowymi i Starostwem Powiatowym zorganizowało festyn na terenie SP nr 4 w Inowrocławiu. Pokazy ratownictwa, konkursy dla dzieci oraz przebieg imprezy był dużą atrakcją dla dzieci, którym w sposób zorganizowany wypełniono tego dnia czas wolny.

W tego typu imprezach biorą również udział funkcjonariusze z komisariatów i posterunków. Imprezy o takim charakterze cieszą się licznym udziałem dzieci, młodzieży oraz osób dorosłych. W festynach tych mających charakter masowy policjanci prowadzili dla dzieci i młodzieży liczne konkursy i zadawali pytania dotyczące bezpieczeństwa. Nagrodami były właśnie gadżety i materiały profilaktyczne.

Na podkreślenie zasługuje fakt, że tego typu imprezy pozwalają mieszkańcom na bezpośredni kontakt z Policją co ma przełożenie na wzrost zaufania do Policji.

Na przełomie października i listopada w czasie prowadzonej przez Policję akcji „Bądź widoczny na drodze” funkcjonariusze wręczyli głównie rowerzystom na terenie całego powiatu 500 zakupionych kamizelek odblaskowych.

W ramach poprawy bezpieczeństwa na terenie powiatu inowrocławskiego Policja prowadzi w dalszym ciągu działania ukierunkowane na ograniczenie kradzieży pojazdów oraz jednośladów. Działania te polegają na znakowaniu rowerów w ramach akcji „Oznakuj swój rower – Poznaj swojego dzielnicowego” oraz samochodów „STOP 24”. Oznakowanych jest 840 samochodów i 1472 rowery.

Dzięki środkom finansowym uzyskanym ze Starostwa Powiatowego w ramach profilaktyki wykorzystywano folder dotyczący bezpiecznych zachowań podczas trwającego okresu przedświątecznego pt. „Uwaga ! - w okresie przedświątecznym!

**Zachowaj szczególną ostrożność !** Folder ten został rozdysponowany na terenie całego powiatu szczególnie w rejonie centrów handlowych.

W ramach poprawy bezpieczeństwa i podnoszenia świadomości mieszkańców na temat potencjalnych zagrożeń na bieżąco prowadzona była współpraca ze środkami komunikacji społecznej: prasa, radio, telewizja, portale internetowe oraz strona internetowa KPP Inowrocław.

## **V. Programy profilaktyczne**

Aktualnie w tut. KPP zarejestrowane są 4 programy prewencyjne:

- Bezpieczne Miasto
- Bezpieczna Wieś
- Bezpieczna Szkoła
- Program Pomocy Ofiarom Przestępstw

W ramach wymienionych programów funkcjonariusze współpracują z władzami samorządowymi, samorządami mieszkańców poszczególnych osiedli, komitetami działkowców, celem przepływu informacji o ewentualnych zagrożeniach przestępczością oraz patologiami społecznymi a także poszukiwania środków zaradczych z wykorzystaniem metod prewencji kryminalnej.

Policjanci wielokrotnie byli inicjatorami wystąpień do różnych instytucji, odpowiedzialnych za poprawę infrastruktury. Takich wystąpień w 2007 roku było 148, z czego na wniosek społeczny 5 a z inicjatywy policji 143. 102 wystąpienia załatwiono pozytywnie. Takie działanie miało na celu usunięcie wszelkich uchybień, które ułatwiać mogły dokonywanie przestępstw i wykroczeń.

Oficer Prasowy wchodzący w skład Zespołu d/s Nieletnich i Patologii poprzez media na bieżąco informował społeczeństwo o aktualnie prowadzonych akcjach profilaktycznych i istniejących zagrożeniach. Celem takich działań było



podniesienie świadomości mieszkańców oraz wczesne reagowanie na przypadki łamania prawa.

***Środki na realizację programów i porozumień :***

W 2007 roku na realizację prowadzonych programów prewencyjnych oraz zawartych porozumień przekazał Starosta Powiatowy oraz samorządy lokalne.

## **VI. Realizacja zadań Policji w ramach programów krajowych**

- **Rządowy Program Ograniczania Przestępczości i aspołecznych zachowań „Razem Bezpieczniej”**. Komenda Główna Policji zmierzając do wpisania założeń programu rządowego w lokalne potrzeby mieszkańców utworzyła policyjny program "Bezpieczne Miasta". Programem tym w naszym województwie zostało objęte między innymi miasto Inowrocław.

W ramach realizacji zadania w systemie dwutygodniowym odbywa się analiza stanu zagrożenia na której omawiane są także realne potrzeby społeczności pod względem bezpieczeństwa.

W systemie cotygodniowym odbywają się odprawy koordynacyjne pionu kryminalnego i do służby zewnętrznej.

Wykonywane są analizy stanu służby prewencyjnej Policji z wyszczególnieniem głównych problemów i oceną współpracy z innymi podmiotami odpowiedzialnymi za bezpieczeństwo i porządek publiczny. Analizy te są sporządzane w oparciu o dzienny biuletyn informacyjny oraz dane przekazywane z innych komórek organizacyjnych. Źródłem danych są również między innymi lokalne media, informacje napływające od społeczeństwa i firm zajmujących się ochroną osób i mienia.

W 2007 r na terenie miasta Inowrocławia możliwe było zwiększenie liczby patroli policyjnych poprzez podpisanie stosownego porozumienia między Prezydentem Miasta i Komendantem Powiatowym Policji, dzięki czemu uzyskano dodatkowe środki na policyjne patrole. W ramach tego porozumienia wykonano łącznie 2 tysiące patroli policyjnych w Inowrocławiu.

Wzmoczone działania na terenie miasta były także wspomagane przez OPP KWP Bydgoszcz. Takich działań w ciągu 2007 roku odbyło się 476.

W ramach programu „Bezpieczne Miasta” od maja do grudnia 2007 roku przeprowadzono szereg zaplanowanych działań pod kątem zdiagnozowanych i problemowych zagrożeń. Dane o zagrożeniach wynikały z prowadzonych systematycznych analiz policyjnych na podstawie biuletynu zdarzeń oraz informacji napływających od społeczeństwa. W systemie miesięcznym planowane były działania celem ograniczenia określonych społecznie szkodliwych zagrożeń.

W podanym wyżej czasookresie policjanci zwalczali następujące zagrożenia :

- problem sprzedaży alkoholu nieletnim – 12 działań,
- wybryki chuligańskie – 14 działań,
- kradzieże mienia - kieszonkowe – 32 działania,
- kradzieże złomu – 33 działania,
- nieprawidłowości w organizacji półkolonii – 1 działanie,
- kradzieże telefonów komórkowych – 3 działania,
- zwalczanie narkomanii – 6 działań,
- kradzieże samochodów – 3 działania.

Oprócz wymienionych wyżej rodzajów przedsięwzięć w ramach programu prowadzono szereg działań w celu poprawy bezpieczeństwa na drogach. Między innymi :

- zagrożenie ze strony nietrzeźwych kierujących – 5 działań,
- zagrożenie ze strony niesprawnych autokarów – 7 działań,
- zagrożenie ze strony kierowców przekraczających dopuszczalną prędkość – 5 działań,

- zagrożenie ze strony pieszych – 3 działania,
- zagrożenie wypadkami – brak fotelików dla dzieci i nie zapięte pasy – 8 działań.

Na przełomie października i listopada 2007 roku w czasie prowadzonej przez Policję akcji „Bądź widoczny na drodze” funkcjonariusze wręczyli głównie rowerzystom także w Inowrocławiu 500 zakupionych kamizelek odblaskowych. Kamizelki zostały zakupione ze środków starostwa powiatowego i miały napis „Bezpieczne Miasta”.

Na terenie miasta Inowrocławia całodobowo funkcjonuje monitoring miejski. Obsługiwany jest przez funkcjonariuszy Straży Miejskiej w Inowrocławiu. Zainstalowanych jest 16 kamer monitorujących. Dzięki niemu jest możliwe między innymi szybkie podejmowanie działań na zaistniałe zagrożenia oraz przeciwdziałanie im.

W ramach porozumienia Policji z Poczta Polska w listopadzie przeprowadzono cykl szkoleń dla pracowników poczty: kierownictwa, asystentów i listonoszy na temat zachowań na okoliczność potencjalnych zagrożeń. Przeszkolonych zostało w ramach 4 szkoleń 150 pracowników poczty. Listonoszy poruszających się jednoślადami szczególnie w rejonach wiejskich policjanci wyposażyli także w odblaskowe kamizelki.

- Kontynuowano także realizację zagadnień **“Krajowego Programu Zapobiegania Niedostosowaniu Społecznemu i Przystępczości wśród dzieci i młodzieży”** Realizowano i upowszechniano wśród rad pedagogicznych procedury działań wychowawczych i zapobiegawczych oraz interwencyjnych wobec dzieci i młodzieży

w zakresie profilaktyki w szkołach podstawowych, gimnazjalnych i ponadgimnazjalnych.

Omawiano procedury postępowania w szkołach w przypadku wystąpienia różnych zagrożeń m.in. ujawnienia narkotyków na terenie szkoły lub uczniów będących pod wpływem środków odurzających, agresji uczniów wobec siebie, a także wobec nauczycieli.

Szukając nowych form zainteresowania młodzieży problematyką narkomanii i konsekwencji w wyniku ich zażywania, w ramach prowadzonych działań profilaktyczno-wychowawczych w dniu 22 marca 2007 roku na terenie Inowrocławia dla szkół gimnazjalnych odbyły się spektakle teatralne zorganizowane przez f-szy z KGP oraz młodzież – PaT - „Profilaktyka a Teatr”. Uczniowie szkół gimnazjalnych z terenu Inowrocławia mieli możliwość obejrzenia cyklu spektakli. Tego dnia policjanci z Komendy Powiatowej Policji w Inowrocławiu spotkali się z młodzieżą, ich rodzicami oraz pedagogami, nauczycielami po to aby porozmawiać o uzależnieniach. Organizatorzy przeprowadzili ankiety skierowane do publiczności. Odbyły się także wywiady i dialog między osobami prowadzącymi a publicznością. W holu teatru była możliwość zaopatrzenia się w informatory i ulotki policyjne oraz Ośrodka Profilaktyki Wczesnej Terapii uzależnień w Inowrocławiu.

- W październiku 2007 roku Policjanci brali udział w „Targach Młodych” w Inowrocławiu, zorganizowanych dla dzieci, młodzieży oraz dorosłych. Policjanci wystawili tam stoisko z materiałami informacyjnymi, edukacyjnymi o tematyce profilaktycznej. Udzielali również porad w zakresie instytucji pomocowych, które niosą pomoc w rozwiązywaniu problemów i patologii wśród nieletnich,
- W dniu 24 listopada Policjanci Sekcji Prewencji wzięli udział w kolejnej edycji działań zorganizowanych przez jedną ze szkół podstawowych pt.

„Inowrocławska Jesień Edukacyjna”. Funkcjonariusze zespołu wzięli udział w szkoleniu jako słuchacze w zagadnieniu związanym z agresją wśród młodzieży.

- Przedstawiciele Policji brali udział w posiedzeniach komisji do spraw bezpieczeństwa w starostwie gdzie omawiano temat stanu zagrożenia przestępczością, a także bezpieczeństwa dzieci i młodzieży oraz przeciwdziałania narkomanii w placówkach oświatowych na terenie Inowrocławia. Omawiano także kolportaż materiałów profilaktycznych sfinansowanych przez starostwo.

Prowadzono stałą współpracę z placówkami oświatowymi na zasadzie udziału w spotkaniach z dziećmi i młodzieżą w różnego typu szkołach na terenie całego powiatu, a także w inicjatywach szkół w zakresie zapobiegania uzależnieniom, agresji i przemocy w szkołach.

W roku 2007 roku aktywnie realizowano *Program “Bezpieczna Szkoła”*, w którego skład wchodzi program *“Bezpieczeństwo Dziecka”*.

W ramach powyższego policjanci powiatu inowrocławskiego przeprowadzili:

- **383** spotkania z dziećmi i młodzieżą, ( o 9 spotkań więcej niż w 2006 roku),
  - **438** z pedagogami, ( o 186 więcej niż w 2006 roku),
  - **158** z rodzicami.( o 56 więcej niż w 2006 roku).
- Spotkania z funkcjonariuszami Policji odbywały się w przedszkolach, szkołach podstawowych, gimnazjach, szkołach ponadpodstawowych, placówkach opiekuńczo – wychowawczych, w których uczestniczyli: dzieci, młodzież, kadra pedagogiczna i rodzice.

- Tematyka spotkań była uzależniona od grupy wiekowej, a dotyczyła przede wszystkim rozpoznawania zagrożeń, zachowania się w sytuacjach niebezpiecznych, odpowiedzialności za popełnianie czynów karalnych, radzenia sobie z problemami rodzinnymi dotyczącymi przemocy itp.
- W trakcie spotkań wykorzystywano materiały profilaktyczno – edukacyjne w postaci broszur, książeczek, plakatów, ulotek, gier, gadżetów zakupione ze środków otrzymanych ze Starostwa Powiatowego w Inowrocławiu za kwotę 35.000 zł.

Ponadto na spotkaniach Policjanci prezentowali filmy edukacyjne i prezentacje multimedialne otrzymane z KWP Bydgoszcz. Rozpowszechniano także informacje instruktażowe wykorzystując film pt. „Bezpieczna Elektryczność”.

W trakcie spotkań omawiano zagadnienia związane z problematyką:

- antynarkotkową,
- antyalkoholową,
- przestępczością nieletnich,
- realizacją programów profilaktycznych i zagadnieniami dotyczącymi prewencji kryminalnej,
- rozdysponowywano materiały edukacyjno – informacyjne zakupione ze środków finansowych otrzymanych ze Starostwa Powiatowego w Inowrocławiu.

Ponadto w okresie wakacji letnich i ferii zimowych prowadzono działania na rzecz bezpiecznego wypoczynku dzieci i młodzieży min. organizowano pogadanki na temat bezpiecznego wypoczynku na terenie całego powiatu inowrocławskiego.

W 2007 roku dzielnicowi w ramach codziennego obchodu pozostawali w stałym kontakcie z pedagogami szkół i dyrektorami w celu zapewnienia porządku i reagowania na wszelkiego rodzaju przejawy łamania prawa i demoralizacji nieletnich.

Policja w 2007 roku współpracowała z podmiotami samorządowymi, a także instytucjami i organizacjami pozarządowymi na terenie powiatu między innymi takimi jak:

- Państwowa i Ochotnicza Straż Pożarna,
- MOPS,
- Ośrodek Profilaktyki Rozwiązywania Problemów Alkoholowych,
- Terenowy Komitet Ochrony Praw Dziecka,
- Straż Miejska,
- Żandarmeria Wojskowa,
- SOK,
- WOPR,
- OSIR,
- Sądy Rodzinne i inne w zakresie prowadzonych działań profilaktycznych na rzecz dzieci i młodzieży, a także rozpoznania zjawiska narkomanii, alkoholizmu, przemocy w rodzinie itp.

Funkcjonariusze Zespołu ds, Nieletnich na bieżąco współpracowali z władzami oświatowymi w Inowrocławiu, a także uczestniczyli w zebraniach i spotkaniach władz samorządowych, przedstawicieli szkół i pracowników opieki społecznej, placówek opiekuńczo - wychowawczych zajmujących się powyższą problematyką na terenie powiatu inowrocławskiego.

### **- Krajowy Program Przeciwdziałania Przemocy w rodzinie:**

W ramach tego programu w ciągu 2007 roku policjanci prowadzili interwencje w trakcie których po ujawnieniu przemocy w domu zakładali Niebieskie Karty. Współpracowano z środkami Pomocy Społecznej, Gminnymi Komisjami Rozwiązywania Problemów Alkoholowych i innymi podmiotami organizacji społecznych. Nagłaśniano w mediach o zastosowywanych środkach zapobiegawczych wobec sprawców przemocy. Takie działanie miało na celu podnoszenie świadomości mieszkańców powiatu i reagowanie na sytuacje rozgrywających się dramatów rodzinnych w tzw. „4 ścianach”.

Dla celów informacyjnych wykorzystywano materiały profilaktyczne opracowywane przez Sekcję Prewencji tut. KPP.

### **- Narodowy Program Profilaktyki i Rozwiązywania Problemów Alkoholowych na lata 2006 – 2010.**

Na bieżąco Policja współpracowała z Ośrodkiem Profilaktyki Wczesnej Terapii Uzależnień i Opieki nad Nietrzeźwymi oraz komisjami do spraw zwalczania problemów alkoholowych na terenie powiatu. W ten sposób przekazywano informacje o skali zjawiska i podejmowano wspólne działania celem ograniczenia problemu.

Z uwagi na dane z Izby Wytrzeźwień w Inowrocławiu, o skali problemu alkoholowego wśród nieletnich policja na terenie powiatu prowadziła działania profilaktyczne z młodzieżą w szkołach oraz rodzicami, pedagogami omawiając konsekwencje spożywania alkoholu.

Ponadto podejmowano szereg działań prewencyjnych w celu zatrzymywania osób sprzedających alkohol w sklepach nieletnim. Wdrożono także akcje propagandową, gdzie z ulotkami i plakatami docierano do właścicieli sklepów, barów, pubów i kawiarni aby nie sprzedawano nieletnim alkoholu.



### **- Krajowy Program Przeciwdziałania Narkomanii na lata 2006 – 2010 :**

W ramach przeciwdziałania problematyce narkomanii Policja utrzymuje stały kontakt ze szkołami na terenie powiatu. W czasie prowadzonych prelekcji i pogadanek zarówno z uczniami, nauczycielami, pedagogami, dyrekcją i rodzicami.

Policjanci omawiają procedury dotyczące zagadnienia oraz skutki zażywania narkotyków. W czasie spotkań Policjanci w szkołach rozdysponowali książeczkę pt. „Narkotykowe Dylematy”, zakupioną ze środków Starostwa Powiatowego. Z jednostek policji w kraju napływają niepokojące informacje, że pojawił się nowy rodzaj narkotyku tzw. „Pigułka gwałtu” o zagrożeniu którym funkcjonariusze mówią podczas spotkań z młodzieżą i rodzicami.

Szkoły prowadzą różne formy i metody przeciwdziałania uzależnieniom m.in. warsztaty psychoedukacyjne, programy wychowawcze i prozdrowotne.

Na bieżąco Zespół do spraw Nieletnich i patologii współpracuje z Sekcją do walki z Przystępczością Przeciwko Życiu i Zdrowiu , w której wyznaczeni policjanci zajmują się problematyką zwalczania narkomanii.

### **- Narodowy Plan Działań na rzecz Dzieci i Młodzieży 2004 – 2012 „Polska dla Dzieci”**

W ramach programu poprzez organizowanie i udział Policji w festynach, pogadankach z dziećmi, młodzieżą, pedagogami i rodzicami, odbywało się promowanie zdrowego trybu życia, bez alkoholu i innych używek.

Dzieciom i młodzieży proponuje się aktywne formy wypoczynku czego przykładem jest udział Policji w organizowanych w Inowrocławiu tzw. Targów Młodych”

Na bieżąco w tym zakresie utrzymywany jest kontakt policjantów ze szkołami oraz nieletnimi objętymi procedurą Karta Nieletniego. W ramach prowadzonego prewencyjnego programu Pomocy Ofiarom Przystępstw udzielana jest pomoc i wsparcie dla rodzin, w których dochodzi do przemocy oraz pomoc dzieciom krzywdzonym.

**- Krajowy Program zwalczania i zapobiegania Handlowi Ludźmi na lata 2007 – 2008:**

W ramach realizacji zadań programu inowrocławska Policja podjęła współpracę z Powiatowym Urzędem Pracy w Inowrocławiu w celu informowania osób planujących wyjazd do pracy za granicą, o potencjalnym zagrożeniu handlem ludźmi. W tym zakresie przekazano PUP ulotki i plakaty dotyczące projektu realizowanego przez Cariitas Archidiecezji warszawskiej w finansowane ze środków MSWiA.

Na spotkaniach z młodzieżą oraz festynach również policja poruszała tego typu zagrożenie.

Z uwagi na obchody dnia 11 czerwca 2007 roku Europejskiego dnia Przeciwdziałania Handlowi Ludźmi informacje o działaniach prowadzonych przez policję celem zwalczania zagrożenia, umieszczono na stronie internetowej KPP Inowrocław oraz przekazano mieszkańcom poprzez media.

**- Krajowy Program Zwalczania AIDS i Zapobiegania Zakażeniom HIV na lata 2007 – 2011 :**

W 2007 roku funkcjonariusz z Zespołu do spraw Nieletnich Sekcji Prewencji KPP Inowrocław uczestniczył w szkoleniu z zakresu profilaktyki HIV/AIDS dla pracowników służb interwencyjnych w ośrodku „Mądralin” .

Na kanwie tego szkolenia na 2008 rok zaplanowano przeszkolenie całego stanu KPP Inowrocław oraz jednostek podległych w zakresie powyższego zagrożenia.

## **VII. Porozumienia dotyczące wspierania działań Policji**

1. W 2007 roku zostało podpisane Porozumienie pomiędzy Prezydentem Miasta Inowrocławia i Komendantem Powiatowym Policji w Inowrocławiu o utworzeniu

dotychczasowych patroli policyjnych finansowanych z budżetu miejskiego. Porozumienie to odegrało istotny wkład w poprawę bezpieczeństwa poprzez bardziej intensywne działania policyjne. Prezydent Miasta Inowrocławia przeznaczył 200.000 zł, co pozwoliło na utworzenie 2000 służb.

2. Porozumienie zawarte między Burmistrzem miasta Janikowo a Komendantem Powiatowym Policji w Inowrocławiu. W ramach porozumienia Policja prowadziła dodatkowe służby patrolowe na terenie działania KP Janikowo. Zadysponowana na ten cel kwota wynosiła 20.000 zł z przeznaczeniem na 200 dodatkowych służb,
3. Porozumienie zawarte między Burmistrzem miasta Pakości a Komendantem Powiatowym Policji w Inowrocławiu. W ramach porozumienia Policja prowadziła dodatkowe służby patrolowe na terenie działania PP Pakość. Zadysponowana na ten cel kwota wynosiła 8.000 zł na 80 dodatkowych patroli,
4. Porozumienie zawarte między Burmistrzem miasta Kruszwicy a Komendantem Powiatowym Policji w Inowrocławiu. W ramach porozumienia Policja prowadziła dodatkowe służby patrolowe na terenie działania KP Kruszwica. Zadysponowana na ten cel kwota wynosiła 13.000 zł. ( z czego 8.000 zł przeznaczonych było na dodatkowe patrole a 5.000 zł na paliwo),
5. Porozumienie zawarte między Wójtem Gminy Inowrocław a Komendantem Powiatowym Policji w Inowrocławiu. W ramach porozumienia Policja uzyskała kwotę 3.000 zł. z przeznaczeniem na zakup paliwa dla dzielnicowych obsługujących teren wymienionej gminy,
6. Podobne porozumienie podpisano w Gniewkowie. W ramach porozumienia Policja prowadziła dodatkowe służby patrolowe na terenie działania KP

Gniewkowo. Zadysponowana na ten cel kwota wynosiła 12.000 zł. ( z czego 5.000 zł przeznaczonych było na dodatkowe patrole a 7.000 zł na paliwo).

Wprowadzenie dodatkowych służb przyczyniło się do znacznego spadku przestępczości kryminalnej jak również ograniczyło wzrost tzw. przestępczości pospolitej na terenie całego powiatu inowrocławskiego. Spotkało się z dużym uznaniem ze strony lokalnej społeczności, co ma bezpośrednie przełożenie na wzrost poczucia bezpieczeństwa mieszkańców powiatu inowrocławskiego.

## **VIII. Bezpieczeństwo w ruchu drogowym**

W 2007 r na terenie powiatu zaistniały 2292 zdarzenia drogowe, z czego 2187 to kolizje drogowe, a 105 to wypadki drogowe. W zdarzeniach tych 139 osób doznało obrażeń ciała, natomiast 19 osób poniosło śmierć. W analogicznym okresie roku poprzedniego na terenie KPP Inowrocław zaistniało 2245 zdarzeń drogowych, w tym 2105 to kolizje drogowe oraz 140 to wypadki drogowe, w których 162 osoby odniosły obrażenia ciała natomiast 30 osób zginęło. Powyższe wykazuje, że w roku 2007 odnotowaliśmy wzrost zdarzeń drogowych o 47 , co stanowi wzrost o około 2,1 %. W wypadkach drogowych odnotowaliśmy spadek o 35 zdarzenia, co stanowi 25 %. W tych wypadkach obrażeń ciała doznało o 23 osób mniej niż w analogicznym okresie roku poprzedniego. Zmniejszyła się również ilość ofiar śmiertelnych i to o 11 osób, co stanowi ogromny spadek. W kolizjach odnotowaliśmy wzrost o 82 zdarzenia.

Jeżeli chodzi o rozkład wypadków drogowych w poszczególnych jednostkach policji służbowo podległych pod KPP Inowrocław w w/w okresie 2007 r. to przedstawia się to następująco:

statystyczna ilość wypadków wg. jednostek policji	Wypadki		Zabici		Ranni	
	2006	2007	2006	2007	2006	2007
<b>Ogółem</b>	<b>140</b>	<b>105</b>	<b>30</b>	<b>19</b>	<b>162</b>	<b>139</b>
<b>Inowrocław</b>	<b>62</b>	<b>49</b>	<b>7</b>	<b>6</b>	<b>63</b>	<b>70</b>
<b>KP Kruszwica</b>	<b>13</b>	<b>10</b>	<b>5</b>	<b>1</b>	<b>17</b>	<b>9</b>
<b>PP Pakość</b>	<b>9</b>	<b>4</b>	<b>2</b>	<b>2</b>	<b>12</b>	<b>6</b>
<b>KP Janikowo</b>	<b>13</b>	<b>9</b>	<b>4</b>	<b>5</b>	<b>12</b>	<b>9</b>
<b>PP Gniewkowo</b>	<b>22</b>	<b>14</b>	<b>8</b>	<b>2</b>	<b>28</b>	<b>18</b>
<b>PP Rojewo</b>	<b>7</b>	<b>7</b>	<b>0</b>	<b>2</b>	<b>10</b>	<b>12</b>
<b>PP Złotniki Kuj.</b>	<b>6</b>	<b>10</b>	<b>1</b>	<b>1</b>	<b>11</b>	<b>13</b>
<b>PP Dąbrowa Bisk.</b>	<b>8</b>	<b>2</b>	<b>3</b>	<b>0</b>	<b>9</b>	<b>2</b>

Jak wykazuje powyższe zestawienie w omawianym okresie największe zagrożenie wypadkami drogowymi odnotowano na terenie Inowrocławia. Tu zaistniało 46,6 % wszystkich tego rodzaju zdarzeń i 50,3 % osób które odniosły obrażenia ciała oraz 31,5 % wszystkich osób zabitych. Następnie najwięcej wypadków drogowych zaistniało na terenie służbowym KP Gniewkowo, KP Kruszwica, PP Złotniki Kujawskie i KP Janikowo. Powyższa tabela wskazuje, iż do najbardziej zagrożonych gmin po Inowrocławiu ponownie zaliczyć należy Gniewkowo, Kruszwica, Złotniki Kujawskie i Janikowo

Według dni tygodnia, w których zaistniały powyższe zdarzenia problematyka ta przedstawia się następująco:

dni tygodnia	wypadki		zabici		Ranni	
	2006	2007	2006	2007	2006	2007
Poniedziałek	24	10	4	1	32	10
Wtorek	17	20	1	1	19	30
Środa	16	15	9	3	15	19
Czwartek	21	10	5	3	20	8
Piątek	23	17	5	7	24	26
Sobota	21	24	3	3	25	35
Niedziela	18	9	3	1	27	11
Ogółem	140	105	30	19	162	139

Powyższe zestawienie daje podstawy do stwierdzenia, że najbardziej zagrożonym wypadkami drogowymi dniem tygodnia jest sobota a następnie wtorek, piątek oraz środa.

Pod względem godziny zaistnienia wypadków drogowych to najczęściej zdarzeń ma miejsce, w przedziale godzin 12<sup>00</sup> – 17<sup>00</sup>, oraz w przedziale czasowym w godzinach 19<sup>00</sup> – 21<sup>00</sup>. W tym względzie najbezpieczniejsze są godziny nocne tj. 22<sup>00</sup> – 6<sup>00</sup>.

Powyższe zestawienia wskazują czas i miejsca wypadków drogowych na terenie naszego powiatu. Należy również zwrócić uwagę na przyczyny ich zaistnienia, a przedstawia się to następująco:

przyczyny	wypadki		Zabici		ranni	
	2006	2007	2006	2007	2006	2007
Z winy kierującego	118	71	28	14	141	104
Z winy pieszego	14	14	1	3	13	11
Z winy pasażera	1	0	0	0	1	0
Z innych przyczyn	7	18	1	2	7	22
współwina uczestników ruchu	0	2	0	0	0	2
Ogółem	140	105	30	19	162	139

Powyższe zestawienie wykazuje, że w analizowanym okresie czasu ogromna większość wypadków drogowych zaistniało z winy kierującego . Tutaj należy wskazać iż najczęściej z nich nie dostosowało prędkości do warunków ruchu, następną przyczyną było nie udzielenie pierwszeństwa przejazdu oraz nieprawidłowe wyprzedzanie .

Wśród pieszych sprawców wypadków drogowych należy stwierdzić, że przyczynili się oni do zaistnienia 14 wypadków drogowych w wyniku nieostrożnego wejścia na jezdnię przed jadącym pojazdem. W tych wypadkach 11 osób odniosło obrażenia ciała, natomiast 3 osoby poniosły śmierć.

W analizowanym okresie najliczniejszą grupą wiekową wśród sprawców wypadków – kierujących są osoby w wieku od 25 do 59 lat – 44 sprawców a w wieku 18 - 24 – 17 sprawców. Powyższe dane wskazują iż ogólnopolska tendencja dot. przeważającej liczby młodocianych sprawców zdarzeń drogowych nie znajduje potwierdzenia w przedmiotowej analizie.

Jeśli chodzi o nietrzeźwość, to w 8 wypadkach sprawcy – kierujący samochodem osobowym byli pod wpływem alkoholu, w 2006 roku w 8 wypadkach sprawcy byli w stanie nietrzeźwym.

Przeprowadzona analiza daje podstawy do wytypowania miejsc najbardziej zagrożonych pod względem wypadków drogowych na terenie powiatu inowrocławskiego. Dochodziło do nich w następujących miejscach:

1. droga krajowa nr 15 poza granicami miasta Inowrocław odnotowano 14 wypadków drogowych w m. Gniewkowo, 2 osoby zabite,

2. na terenie miasta Inowrocław odnotowano 49 wypadków drogowych 6 osób poniosło śmierć.

Do najbardziej zagrożonych ulic miasta Inowrocławia należy zaliczyć:

- ul. Kopernika jeden wypadek ze skutkiem śmiertelnym

- ul. Wojska Polskiego , Narutowicza , Św. Ducha

a także ul. Biskupa Laubitza, Szymborska i Orłowska

3) m i gm. Kruszwica – odnotowano 10 wypadków drogowych, 1 osoba zabita,

4) m i gm. Janikowo- 9 wypadków drogowych, 5 osób zabitych,

5) m i gm. Pakość - 4 wypadki drogowe, 2 osoby zabite,

6) gm. Złotniki Kujawskie- 10 wypadków drogowych, 1 osoba zabita.

Jeżeli chodzi o kolizje drogowe to poniższe zestawienie przedstawia ten problem w następujący sposób:

Ilość kolizji drogowych wg jednostek policji i miejsc ich zaistnienia	Kolizje drogowe			
	ogółem	%	ogółem	%
	2006	2006	2007	2007
<b>Inowrocław</b>	1376	65,3	1404	64,1
<b>Pakość</b>	120	5,7	120	5,4
<b>Kruszwica</b>	169	8,2	193	8,8
<b>Janikowo</b>	96	4,5	125	5,7
<b>Gniewkowo</b>	192	9,1	203	9,2
<b>Złotniki Kuj.</b>	81	3,8	70	3,2
<b>Rojewo</b>	19	0,9	22	1,0
<b>Dąbrowa Bisk.</b>	52	2,5	50	2,3
<b>Ogółem</b>	<b>2105</b>	<b>100</b>	<b>2187</b>	<b>100</b>

Powyższe zestawienie daje podstawy do stwierdzenia, że największe zagrożenie kolizjami drogowymi tak jak w latach poprzednich występuje na terenie miasta i gminy Inowrocław, gdyż aż 64,1 % tych zdarzeń zaistniało na tym terenie. Podobna sytuacja wyglądała w ubiegłym roku. Wśród jednostek terenowych służbowo podległych, pod KPP Inowrocław w analizowanym okresie czasu



najwięcej kolizji drogowych odnotowano w Gniewkowie, w Kruszwicy a następnie w Janikowie i w Pakości.

Analizując powyższą problematykę w porównaniu z analogicznym okresem roku poprzedniego należy stwierdzić, że w 2007 r odnotowaliśmy wzrost kolizji drogowych.

Jeżeli chodzi o dni tygodnia zaistnienia kolizji drogowych na terenie KPP Inowrocław problematyka ta przedstawia się następująco:

dni tygodnia	Kolizje	
	2006	2007
poniedziałek	337	298
wtorek	342	351
środa	319	331
czwartek	301	331
piątek	365	391
sobota	268	297
niedziela	173	188
ogółem	2105	2187

Według tego zestawienia należy uznać, że najbardziej zagrożonymi dniami tygodnia w analizowanym okresie czasu był piątek (17,8 % wszystkich kolizji) i wtorek (16,0 % wszystkich kolizji) a następnie środa (331 zdarzeń) i czwartek (331 zdarzeń). Zdecydowanie najmniejsze zagrożenie występuje w niedzielę. Taka tendencja utrzymywała się w latach poprzednich oraz od początku tego roku i uznać ją należy za stałą.

Kolizje w 868 przypadkach zaistniały w przedziale godzinowym od 6<sup>00</sup> – 14<sup>00</sup>. Natomiast w godz. 14<sup>00</sup> – 22<sup>00</sup> zaistniało 982 kolizji. Należy zaznaczyć, że w 2006 r najwięcej kolizji odnotowywaliśmy pomiędzy godziną 14 - 22 było ich 819, natomiast w godz. 06 - 14 – było 796 kolizji . Wyżej podane dane wskazują, że do największej ilości kolizji dochodzi na I i II zmianie natomiast najspokojniejsze są godziny nocne.

Ponadto po zaistnieniu kolizji drogowych ustalono, że 26 sprawców tych zdarzeń było w stanie nietrzeźwości natomiast w roku bieżącym 41.

Po przeanalizowaniu powyższego należy przystąpić do wytypowania miejsc najbardziej zagrożonych tego rodzaju zdarzeniami drogowymi i tak:

- do najbardziej zagrożonych kolizjami miejsc należy zaliczyć następujące ulice miasta Inowrocławia:

	2006 rok	2007 rok
- ul. Poznańska	- 247	230
- ul. Dworcowa	- 108	118
- ul. Niepodległości	- 74	62
- ul. Toruńska	- 52	57
- ul. Staszica	- 61	60
- ul. Wojska Polskiego	- 39	37
- ul. Szosa Bydgoska	- 34	42

pozostałe kolizje zaistniały na innych ulicach miasta Inowrocławia w ilościach poniżej 20 w ciągu analizowanego okresu czasu , tylko na ulicy Laubitza i Jacewskiej zwiększyło się w tym roku zagrożenie , gdyż zanotowaliśmy tu po 11 kolizji .

Na terenie powiatu inowrocławskiego najbardziej zagrożone są:

- gm. Gniewkowo – 203 w analizowanym okresie , natomiast w analogicznym okresie ubiegłego roku zanotowano 192 kolizji – obecnie największe zagrożenie występuje w m. Wierzchosławice , Wielowieś . W mieście Gniewkowo najwięcej kolizji zaistniało na ul. Inowrocławskiej i przy ul. Michałowo .Wszystkie te miejscowości oraz ul. Inowrocławska i Michałowo w Gniewkowie stanowią ciąg drogi krajowej nr 15.

- gm. Kruszwica – 193 kolizji w ubiegłym roku było 169 , tutaj największe zagrożenie występuje w Kruszwicy 21 zdarzeń , szczególnie przy ul. Kujawskiej i Niepodległości oraz w miejscowości Gocanowo , Chełmce i Kobylniki.

## **GLÓWNE KIERUNKI DZIAŁAŃ NA 2008 ROK :**

W 2008 roku działania Komendy Powiatowej Policji w Inowrocławiu w dalszym ciągu ukierunkowane będą na tworzenie efektywnych lokalnych systemów bezpieczeństwa, ograniczających skalę zjawisk i zachowań, które budzą powszechny sprzeciw i poczucie zagrożenia. Zadania te będą realizowane między innymi w ramach „Powiatowego programu zapobiegania przestępczości oraz ochrony bezpieczeństwa obywateli i porządku publicznego na lata 2007 – 2010”.

### **Cele te zostaną osiągnięte poprzez prowadzenie działań na rzecz:**

- wzrostu realnego bezpieczeństwa w powiecie inowrocławskim,
- wzrostu poczucia bezpieczeństwa wśród mieszkańców,
- zapobiegania przestępczości i aspołecznym zachowaniom poprzez zaktywizowanie i zdynamizowanie działań Policji na rzecz współpracy z administracją samorządową, organizacjami pozarządowymi i społecznością lokalną,
- poprawienia wizerunku Policji i wzrostu zaufania społecznego do tej służby jak i innych służb działających na rzecz poprawy bezpieczeństwa i porządku publicznego.

Przewodniczący  
Rady Powiatu  
Inowrocławskiego  
*Piotr Czarnolewski*  
Piotr Czarnolewski