

PROTOKÓŁ NR 33/09

posiedzenia Komisji Budżetu i Finansów odbytego 24 marca 2009 r. w sali 144 Starostwa Powiatowego w Inowrocławiu przy ul. Roosevelta 36-38. Obradom przewodniczyła Joanna Harenda, przewodnicząca Komisji.

Zaproszeni goście:

1. Anna Berendt Skarbnik Powiatu
2. Ryszard Oczachowski Naczelnik Wydziału Edukacji, Kultury, Sportu i Zdrowia
3. Jan Madziarski Naczelnik Wydziału Geodezji, Kartografii, Katastru i Gospodarki Nieruchomościami
4. Dr Eligiusz Patalas Dyrektor Publicznego Specjalistycznego Zakładu Opieki Zdrowotnej w Inowrocławiu
5. Janina Sikorska Dyrektor Muzeum im. Jana Kasprowicza w Inowrocławiu.

Posiedzenie Komisji rozpoczęło się o godzinie 12.00, zakończyło się o godzinie 13.50.

W posiedzeniu uczestniczyły osoby podpisane na liście obecności, która stanowi załącznik nr 1 do niniejszego protokołu.

Nieobecni radni: Urszula Iwicka, Tomasz Sołtys.

Porządek obrad:

1. Otwarcie posiedzenia oraz stwierdzenie quorum
2. Przyjęcie protokołu ostatniego posiedzenia.
3. Zaopiniowanie projektu uchwały Rady Powiatu Inowrocławskiego w sprawie przyjęcia sprawozdania rocznego z wykonania planu finansowego Muzeum im. Jana Kasprowicza w Inowrocławiu za 2008 rok.
4. Zaopiniowanie projektu uchwały Rady Powiatu Inowrocławskiego w sprawie przyjęcia sprawozdania rocznego z wykonania planu finansowego Publicznego Specjalistycznego Zakładu Opieki Zdrowotnej w Inowrocławiu na 2008 rok.
5. Zaopiniowanie projektu uchwały Rady Powiatu Inowrocławskiego w sprawie wyrażenia zgody na dokonanie przez Publiczny Specjalistyczny Zakład Opieki Zdrowotnej w Inowrocławiu zakupu programów komputerowych PACS i RIS oraz sprzętu komputerowego i czytnika kaset fosforowych z

- przeznaczeniem do użytkowania w Zakładzie Diagnostyki Obrazowej Szpitala Powiatowego im. dra Błazka w Inowrocławiu.
6. Zaopiniowanie projektu uchwały Rady Powiatu Inowrocławskiego w sprawie wyrażenia zgody na zbycie udziału w zabudowanej nieruchomości położonej w Latkowie gmina Inowrocław.
 7. Zaopiniowanie projektu uchwały Rady Powiatu Inowrocławskiego w sprawie wyrażenia zgody na zbycie zabudowanej nieruchomości położonej w Gniewkowie przy ulicy Inowrocławskiej 13.
 8. Zaopiniowanie projektu uchwały Rady Powiatu Inowrocławskiego w sprawie regulaminu określającego wysokość stawek oraz szczegółowe warunki przyznawania nauczycielom dodatków do wynagrodzenia zasadniczego, szczegółowe warunki obliczania i wypłacania wynagrodzenia za godziny ponadwymiarowe i godziny doraźnych zastępstw oraz wysokość i warunki wypłacania nagród ze specjalnego funduszu nagród.
 9. Zaopiniowanie projektu uchwały Rady Powiatu Inowrocławskiego w sprawie zbiorczego sprawozdania o ilości i kwocie udzielonych umorzeń i ulg w spłacie wierzytelności powiatowych jednostek organizacyjnych z tytułu należności pieniężnych, do których nie stosuje się przepisów ustawy – Ordynacja podatkowa.
 10. Zaopiniowanie projektu uchwały Rady Powiatu Inowrocławskiego zmieniającej uchwałę w sprawie uchwalenia budżetu Powiatu Inowrocławskiego na 2009 rok.
 11. Sprawy bieżące.

Ad. 1

Przewodnicząca Komisji Joanna Harenda dokonała otwarcia posiedzenia. Powitała członków Komisji oraz zaproszonych gości. Na podstawie listy obecności stwierdziła prawomocność obrad.

Przedstawiła porządek obrad i zapytała, czy ktoś z członków Komisji chciałby wnieść do niego jakieś uwagi. Członkowie Komisji nie zgłosili żadnych uwag, propozycji i zmian do porządku obrad i przyjęli go jednogłośnie (obecnych 3 członków Komisji).

Ad. 2

Przewodnicząca Komisji poinformowała, że zapoznała się protokołem ostatniego posiedzenia, który wcześniej został sporządzony i znajduje się w Biurze Rady. Nikt nie zgłosił żadnych uwag do jego treści. Zaproponowała przyjęcie przez członków Komisji.

Protokół przyjęto jednogłośnie (obecnych 3 członków Komisji).

Ad. 3

Projekt uchwały Rady Powiatu Inowrocławskiego w sprawie przyjęcia sprawozdania rocznego z wykonania planu finansowego Muzeum im. Jana

Kasprowicza w Inowrocławiu za 2008 rok przedstawiła Janina Sikorska Dyrektor Muzeum im. Jana Kasprowicza (załącznik nr 2 do protokołu). Uzasadniła potrzebę podjęcia uchwały i wniosła o jej pozytywne zaopiniowanie.

Radny Franciszek Żak Stwierdził, że Dyrektor Muzeum skutecznie walczy o dotację i w sprawozdaniu jest wykazana dotacja celowa w kwocie 100 tys. zł na przebudowę piwnic. Jednak bardzo mało z tej kwoty zostało wydatkowane.

Dyrektor Muzeum im. Jana Kasprowicza wyjaśniła, że przygotowując plan rzeczowy na rok 2008 nie przewidziano, iż nie będzie można w bardzo szybkim czasie skończyć adaptacji piwnic. Okazało się że w dwóch miejscach zbiera się woda. Rzecz w tym, że obiekt, w którym przeprowadzono badania historyczne i pomiary gruntów jest pobudowany na fosie, gdzie samoczynnie zbiera się woda. Wyprowadzenie tego zawilgocenia poza obręb budynku i szukanie firmy, która się tego podejmie trwało bardzo długo i dlatego środki te nie zostały wykorzystane. Natomiast teraz rozpoczną się remonty.

Radny Franciszek Żak zapytał o zatrudnienie, ponieważ w stosunku do ubiegłego roku wzrosło.

Dyrektor Muzeum potwierdziła i poinformowała, że zgodnie z projektem unijnym wnioskowano o zwiększenie zatrudnienia, ponieważ w użytkowanej siedzibie są zupełnie inne warunki pracy. Obiekt jest większy i musi być większa liczba osób dozorujących. Poza tym są osoby oprowadzające zwiedzające grupy. Dyrektor Sikorska stwierdziła, że zapewnione są europejskie standardy obsługi ruchu turystycznego.

Radny Franciszek Żak zapytał, czy dwaj zatrudnieni przewodnicy są w pełni wykorzystani.

Dyrektor odpowiedziała twierdząco i wyjaśniła, że Muzeum składa się z kilku działów. Każdy pracownik w dziale zajmuje się inną specjalizacją (archeolog, etnograf, historyk sztuki itd.).

W związku z tym, że nie było więcej głosów w dyskusji Przewodnicząca Komisji poddała pod głosowanie przedłożony projekt uchwały, który zaopiniowano jednogłośnie pozytywnie (obecnych 3 członków Komisji).

W związku z tym że nie przybył jeszcze na posiedzenie Dyrektor PS ZOZ, a poinformował telefonicznie, że się spóźni zmieniono porządek obrad.

Ad. 6

Projekt uchwały Rady Powiatu Inowrocławskiego w sprawie wyrażenia zgody na zbycie udziału w zabudowanej nieruchomości położonej w Latkowie gmina Inowrocław przedstawił Jan Madziarski Naczelnik Wydziału Geodezji, Kartografii, Katastru i Gospodarki Nieruchomościami (załącznik nr 3 do protokołu). Uzasadził potrzebę podjęcia uchwały i wniósł o jej pozytywne zaopiniowanie.

Radny Mikołaj Bogdanowicz zauważył, że z załączonej mapki wynika, iż w jednym budynku mieściła się dyrekcja Dróg Powiatowych i dyrekcja Dróg Krajowych. Zapytał, jak po zbyciu tej nieruchomości będzie funkcjonował Zarząd Dróg Krajowych?

Naczelnik Wydziału Geodezji, Kartografii, Katastru i Gospodarki Nieruchomościami powiedział, że w takim samym udziale jak jest powierzchnia parteru do całości powierzchni użytkowej budynku, jest udział powiatu w gruncie na tej działce. Jest to współwłasność powiatu, w części ułamkowej.

Radny Mikołaj Bogdanowicz zapytał, jaki to jest ułamek.

Naczelnik Madziarski odpowiedział, że około 1/3.

Radny Mikołaj Bogdanowicz zapytał, czy były prowadzone rozmowy z Zarządem Dróg Krajowych.

Skarbnik Powiatu Anna Berendt powiedziała, że nie można prowadzić rozmów dopóki nie ma uchwały Rady, ale ze wstępnych rozmów wynika, że chcieliby oni ten budynek za darmo.

Radny Mikołaj Bogdanowicz zapytał, czy już funkcjonuje placówka w Mątwach.

Skarbnik Powiatu poinformowała, że termin realizacji zadania upływa z końcem marca.

Radny Franciszek Żak poinformował, że 80% prac zostało już wykonanych.

W związku z tym, że nie było więcej głosów w dyskusji Przewodnicząca komisji poddała pod głosowanie przedłożony projekt uchwały, który zaopiniowano pozytywnie 2 głosami za, przy 1 głosie wstrzymującym (obecnych 3 członków Komisji).

Ad. 7

Projekt uchwały Rady Powiatu Inowrocławskiego w sprawie wyrażenia zgody na zbycie zabudowanej nieruchomości położonej w Gniewkowie przy ulicy Inowrocławskiej 13 przedstawił Jan Madziarski Naczelnik Wydziału Geodezji, Kartografii, Katastru i Gospodarki Nieruchomościami (załącznik nr 4 do protokołu). Uzasadził potrzebę podjęcia uchwały i wniósł o jej pozytywne zaopiniowanie.

Radny Mikołaj Bogdanowicz zapytał, czy działka jest o powierzchni półtora hektara?

Naczelnik Madziarski odpowiedział, że jest to działka zabudowana o powierzchni 1.6160 ha.

W związku z tym, że nie było więcej głosów w dyskusji Przewodnicząca komisji poddała pod głosowanie przedłożony projekt uchwały, który zaopiniowano pozytywnie 2 głosami za, przy 1 głosie wstrzymującym (obecnych 3 członków Komisji).

Ad. 8

Projekt uchwały Rady Powiatu Inowrocławskiego w sprawie regulaminu określającego wysokość stawek oraz szczegółowe warunki przyznawania nauczycielom dodatków do wynagrodzenia zasadniczego, szczegółowe warunki obliczania i wypłacania wynagrodzenia za godziny ponadwymiarowe i godziny doraźnych zastępstw oraz wysokość i warunki wypłacania nagród ze specjalnego funduszu nagród przedstawił Naczelnik Wydziału Edukacji, Kultury, Sportu i Zdrowia Ryszard Oczachowski (załącznik nr 5 do protokołu). Uzasadził potrzebę podjęcia uchwały i wniósł o jej pozytywne zaopiniowanie.

Radny Mikołaj Bogdanowicz zapytał, jak wygląda przyznawanie dodatku motywacyjnego dla dyrektorów?

Naczelnik Oczachowski poinformował, że dodatek motywacyjny zgodnie z regulaminem dla dyrektorów jest przyznawany nie krócej niż na 3 miesiące, a nie dłużej jak na pół roku. Natomiast dodatek funkcyjny jest przyznawany na rok szkolny.

Radny Mikołaj Bogdanowicz zapytał, kto decyduje o dodatkach?

Naczelnik Wydziału odpowiedział, że Rada Powiatu określa stawki, a w gestii dyrektora jest przyznawanie dodatków motywacyjnych dla nauczycieli. Natomiast dla dyrektorów szkół dodatek motywacyjny przyznaje się po

uzgodnieniach ze Starostą i zasięgnięciu opinii nadzoru pedagogicznego. Ponadto sprawdzane jest, czy dyrektor w stosunku do organu prowadzącego wywiązuje się w terminie ze wszystkich obowiązujących przepisów. Wysokość dodatku motywacyjnego dla dyrektorów uzależniony jest od liczby zastępców oraz od tego, jak funkcjonuje szkoła.

Przewodnicząca Komisji wskazała na zapis „wnioski o nagrodę może opiniować komisja powołana przez Starostę Inowrocławskiego” i zapytała - może, czyli nie musi?

Naczelnik wyjaśnił, że chodzi tutaj o nagrodę Starosty i jeżeli Starosta zażyczy sobie, to powołuje zespół. Dotychczas Starosta powoływał zespół, który składał się z przedstawicieli 3 związków i 2 przedstawicieli organu prowadzącego. Podkreślił, że to jest nagroda Starosty i nie musi on powołać żadnej komisji.

Radny Mikołaj Bogdanowicz powiedział, że dyrektor i nauczyciel ma wynagrodzenie zasadnicze, dodatek funkcyjny, dodatek motywacyjny, wynagrodzenie za nadgodziny, dodatek mieszkaniowy oraz płacone za wychowawstwo.

Naczelnik Wydziału powiedział, że dodatek mieszkaniowy tzw. wiejski mają tylko nauczyciele, którzy pracują w szkołach w Kobylnikach i Kościelcu. Wszystkie dodatki wynikają z Karty Nauczyciela.

Przewodnicząca Komisji zauważyła, że w § 14, w pkt. 3 jest określona najniższa nagroda, a w regulaminach określa się raczej maksymalne stawki. Natomiast w pkt 4 określona jest najwyższa nagroda dla dyrektora.

Naczelnik Oczachowski nie zgodził się z radną, bowiem jest taki wymóg, że przy nagrodach określa się stawki najniższe. Dyrektor ma do dyspozycji 0,7% od funduszu płac na swoje nagrody.

Przewodnicząca Komisji zapytała, z czego to wynika?

Naczelnik odpowiedział, że wynika to z uzgodnień ze związkami zawodowymi.

Radny Mikołaj Bogdanowicz zapytał, kto składa propozycje do regulaminu i jakie były uzgodnienia.

Naczelnik poinformował, że takie zapisy dotyczące nagród były już wcześniej i one pozostały. Związki zawodowe wyraziły zgodę.

Przewodnicząca Komisji zauważyła, że nie ma obowiązku określania najwyższych nagród. Jej zdaniem jeden zapis przeczy drugiemu, bo w jednym punkcie określa się najwyższą stawkę tylko dla dyrektorów, a punkt wyżej określa się najniższą dla nauczycieli.

Naczelnik Oczachowski powiedział, że brano pod uwagę m.in. wysokość nagród kuratora oświaty i ministra. Tam są też zapisane różnice.

Przewodnicząca Komisji zapytała, dlaczego dla nauczycieli nie jest określony najwyższy pułap nagrody, bo dla dyrektorów określono najwyższy pułap. Ponadto zapytała, jakie symulacje finansowe były brane pod uwagę i jakie będą skutki finansowe wprowadzenia tego regulaminu.

Naczelnik powiedział, że na dzień dzisiejszy wszystko zależy od tego, co Minister Edukacji Narodowej podpisze. Symulacje zostały zrobione na podstawie pierwszych informacji dotyczących najniższych stawek wynagrodzenia zasadniczego nauczycieli. Natomiast, jeżeli chodzi o skutki finansowe wprowadzenia tego regulaminu, to mieścimy się w uchwalonym budżecie. Jest zapis ustawowy, że na nagrody przeznaczają się 1% odpisu od funduszu płac, z tego 30% w gestii Starosty i 70% w gestii dyrektorów.

Radny Mikołaj Bogdanowicz zauważył, iż problem polega na tym, że dyrektor może zawnioskować, żeby jakiś nauczyciel dostał np. 5 takich wynagrodzeń, a drugi 1 lub wcale. Zapytał, czy Rada Powiatu może dokonać jakichś zmian w tym regulaminie.

Naczelnik odpowiedział, że nie może, bowiem regulamin jest uzgodniony ze związkami zawodowymi.

Radny Mikołaj Bogdanowicz zapytał, co się stanie jak Rada tego regulaminu nie przyjmie?

Naczelnik Wydziału odpowiedział, że wtedy nie będzie można wypłacić nauczycielom żadnych dodatków. Podał przykład: w ubiegłym roku na 40 wniosków komisja powołana przez Starostę pozytywnie rozpatrzyła 27 wniosków i nagroda Starosty wynosiła 2.200 zł brutto. Chodzi o to, żeby nagroda dyrektora nie była wyższa od nagrody Starosty.

Radny Franciszek Żak stwierdził, że Naczelnik ma kontakty z Ministerstwem i powinien na tym forum coś powiedzieć, bo to jest coś nienormalnego.

W związku z tym, że nie było więcej głosów w dyskusji Przewodnicząca komisji poddała pod głosowanie przedłożony projekt uchwały, który

zaopiniowano pozytywnie 2 głosami za, przy 1 głosie wstrzymującym (obecnych 3 członków Komisji).

Przewodnicząca Komisji powitała dra Eligiusza Patalasa dyrektora Publicznego Specjalistycznego Zakładu Opieki Zdrowotnej, który przeprosił za spóźnienie.

Ad. 4

Projekt uchwały Rady Powiatu Inowrocławskiego w sprawie przyjęcia sprawozdania rocznego z wykonania planu finansowego Publicznego Specjalistycznego Zakładu Opieki Zdrowotnej w Inowrocławiu na 2008 rok przedstawił dr Eligiusz Patalas Dyrektor Publicznego Specjalistycznego Zakładu Opieki Zdrowotnej (załącznik na 6 do protokołu). Uzasadnił potrzebę podjęcia uchwały i wniósł o jej pozytywne zaopiniowanie.

Radny Mikołaj Bogdanowicz zapytał, czy jest problem związany z niesystematycznymi płatnościami przez Narodowy Fundusz Zdrowia.

Dyrektor Szpital odpowiedział, że nie żadnych problemów.

W związku z tym, że nie było więcej głosów w dyskusji Przewodnicząca komisji poddała pod głosowanie przedłożony projekt uchwały, który zaopiniowano jednogłośnie pozytywnie (obecnych 3 członków Komisji).

Ad. 5

Projekt uchwały Rady Powiatu Inowrocławskiego w sprawie wyrażenia zgody na dokonanie przez Publiczny Specjalistyczny Zakład Opieki Zdrowotnej w Inowrocławiu zakupu programów komputerowych PACS i RIS oraz sprzętu komputerowego i czytnika kaset fosforowych z przeznaczeniem do użytkowania w Zakładzie Diagnostyki Obrazowej Szpitala Powiatowego im. dra Błażka w Inowrocławiu przedstawił dr Eligiusz Patalas Dyrektor Publicznego Specjalistycznego Zakładu Opieki Zdrowotnej (załącznik na 7 do protokołu). Uzasadnił potrzebę podjęcia uchwały i wniósł o jej pozytywne zaopiniowanie.

Radny Franciszek Żak zapytał, skąd będą pochodziły środki na zakup wspomnianych programów komputerowych?

Dyrektor Patalas poinformował, że zakupu dokona się za środki własne szpitala.

Przewodnicząca Komisji stwierdziła, że przedmiotowy zakup podniesie jakość świadczeń zdrowotnych.

W związku z tym, że nie było więcej głosów w dyskusji Przewodnicząca komisji poddała pod głosowanie przedłożony projekt uchwały, który zaopiniowano jednogłośnie pozytywnie (obecnych 3 członków Komisji).

Ad. 9

Projekt uchwały Rady Powiatu Inowrocławskiego w sprawie zbiorczego sprawozdania o ilości i kwocie udzielonych umorzeń i ulg w spłacie wierzytelności powiatowych jednostek organizacyjnych z tytułu należności pieniężnych, do których nie stosuje się przepisów ustawy – Ordynacja podatkowa przedstawiła Skarbnik Powiatu Anna Berendt (załącznik nr 8 do protokołu). Uzasadniła potrzebę podjęcia uchwały i wniosła o jej pozytywne zaopiniowanie.

Przewodnicząca Komisji zauważyła, że 2 decyzje są na dość wysoką kwotę.

Skarbnik Powiatu odpowiedziała, że jest to odpłatność za pobyt mieszkańca w placówce za 2 miesiące.

W związku z tym, że nie było więcej głosów w dyskusji Przewodnicząca komisji poddała pod głosowanie przedłożony projekt uchwały, który zaopiniowano jednogłośnie pozytywnie (obecnych 3 członków Komisji).

Ad. 10

Projekt uchwały Rady Powiatu Inowrocławskiego zmieniający uchwałę w sprawie uchwalenia budżetu Powiatu Inowrocławskiego na 2009 rok przedstawiła Skarbnik Powiatu Anna Berendt (załącznik nr 9 do protokołu). Uzasadniła potrzebę podjęcia uchwały i wniosła o jej pozytywne zaopiniowanie.

Radny Mikołaj Bogdanowicz wskazał zapis w rozdziale 60014 „Drogi publiczne powiatowe”, zakup maszyn i urządzeń związanych z pracami na drogach na kwotę 51.000 zł. Zapytał, czy środki te przeznaczone są na zakup walca?

Skarbnik Anna Berendt wyjaśniła, że wprowadzone zmiany spowodowane zostały koniecznością zakupu walca drogowego wibracyjnego.

W związku z tym, że nie było więcej głosów w dyskusji Przewodnicząca komisji poddała pod głosowanie przedłożony projekt uchwały, który zaopiniowano pozytywnie 2 głosami za, przy 1 głosie wstrzymującym (obecnych 3 członków Komisji).

Ad. 11

W sprawach bieżących radny Mikołaj Bogdanowicz zapytał Naczelnika Wydziału Geodezji, Kartografii, Katastru i Gospodarki Nieruchomościami o

Dom Pomocy Społecznej w Warzynie. Zapytał, czy Rada Powiatu wyraziła zgodę na zbycie tej nieruchomości.

Naczelnik Madziarski potwierdził, że była uchwała Rady o zbyciu.

Radny Mikołaj Bogdanowicz zapytał, czy zostało to sprzedane?

Naczelnik Wydziału poinformował, że niedawno zostało sprzedane 35 ha gruntów rolnych. Zostało do zbycia 2,30 ha (dwie działki), gdzie w pierwszym przetargu nie zgłosił się żaden chętny. W związku z powyższym zostanie ogłoszony drugi przetarg.

Radny Mikołaj Bogdanowicz zapytał, za jaką cenę sprzedano 35 ha gruntów?

Naczelnik odpowiedział, że powyższe grunty zostały sprzedane za 950 tys. zł.

Radny Mikołaj Bogdanowicz zapytał, czy była tam dzierżawa?

Naczelnik Madziarski powiedział, że była tam dzierżawa, która wygasła z początkiem roku.

Radny Mikołaj Bogdanowicz zauważył, że w czasie kiedy trwała dzierżawa Rada Powiatu wyraziła zgodę na sprzedaż tego gruntu. Wygasła dzierżawa i zostały te grunty sprzedane w drodze przetargu - stwierdził.

Naczelnik Wydziału potwierdził.

Następnie radny Mikołaj Bogdanowicz zapytał Naczelnika Wydziału Edukacji, Kultury, Sportu i Zdrowia o Ośrodek Wychowawczy dla Dziewczat w Kruszwicy – o co tutaj chodzi? Tworzona jest bowiem Szkoła Podstawowa i Gimnazjum.

Naczelnik Oczachowski powiedział, że chodzi o rozszerzenie działalności.

Radny Mikołaj Bogdanowicz zapytał, czy jest to konieczne i czy od początku było wiadomo, że będzie to konieczne do wykonania oraz czy jest taka potrzeba chwili?

Naczelnik przypomniał, że w listopadzie ubiegłego roku Rada Powiatu podjęła uchwałę o rozszerzeniu działalności Młodzieżowego Ośrodka Wychowawczego w Kruszwicy o dziewczęta z normą intelektualną niedostosowanych społecznie. Poinformował, że kończy się odpowiednie przygotowanie Ośrodka i w związku

z tym, że Rada wcześniej wyraziła zgodę na rozszerzenie takiej działalności konsekwencją jest poszerzenie działalności istniejących już szkół.

Radny Mikołaj Bogdanowicz zapytał, jak wygląda sprawa nadzoru dyrektorskiego. Czy dyrektor Ośrodka jest jednocześnie dyrektorem Szkoły Podstawowej i Gimnazjum?

Naczelnik Oczachowski poinformował, że dyrektor Ośrodka jest dyrektorem Ośrodka i całości. Natomiast zastępca dyrektora pełni nadzór pedagogiczny na szkołami.

Radny Franciszek Żak dodał, że był taki zamiar Zarządu, żeby te obiekty były wykorzystane w całości.

Radny Mikołaj Bogdanowicz zapytał, co z byłym dyrektorem i pracownikami Powiatowego Młodzieżowego Ośrodka Sportu i Rekreacji w Kruszwicy.

Naczelnik odpowiedział, że pracownicy, którzy obsługiwali halę są pracownikami Zespołu Szkół Ponadgimnazjalnych, natomiast wszyscy, którzy obsługiwali internat łącznie z kuchnią są zatrudnieni w Ośrodku Wychowawczym. Były dyrektor jest kierownikiem hali, jako obiektu sportowego i podlega dyrektorowi Zalesiakowi, bo hala „jest przypisana” do Zespołu Szkół Ponadgimnazjalnych.

Na tym posiedzenie zakończono.




Przewodnicząca
Komisji Budżetu i Finansów

Joanna Harenda

Protokołowała


J. Antczak
Jadwiga Antczak


Lista obecności członków
Komisji Budżetu i Finansów
na posiedzeniu w dniu 24 marca 2009r.....


l.p.	Nazwisko i imię	Podpis
1.	Harenda Joanna – przewodniczący	 +
2.	Żak Franciszek – z-ca przewodniczącego	 +
3.	Bogdanowicz Mikołaj	 +
4.	Iwicka Urszula	medyczna -
5.	Sołtys Tomasz	medycyn, -


Zaproszeni goście:

1. Anna Bencutt
Starażona Powiatu
2. Ryszard Oradowski
Nacz. Wsch. Oddziału Kultury,
Sportu i Edycja
3. Jan Madziński
Nacz. Wsch. Oddziału Kartografii,
Katastru i Geop. Miem. i Kom. i
4. Yamina Sienkiewicz
Dyrektor Muzeum
5. D. Kłopotowicz Satalas
Dyrektor PSZOZ
6. Hanna Patyła
Gł. Księg. Muzeum


.....


.....


.....


.....





projekt

UCHWAŁA Nr / / 2009
RADY POWIATU INOWROCŁAWSKIEGO
z dnia 2009 r.

w sprawie przyjęcia sprawozdania rocznego z wykonania planu finansowego Muzeum im. Jana Kasprówicza w Inowrocławiu za 2008 rok

Na podstawie art. 12 pkt 11 ustawy z dnia 5 czerwca 1998 r. o samorządzie powiatowym (Dz. U. z 2001r. Nr 142, poz. 1592, z późn. zm.¹), art. 4 ust. 1 pkt 8 i ust. 2 pkt 2 oraz art. 199 ust. 1 pkt 2 ustawy z dnia 30 czerwca 2005 r. o finansach publicznych (Dz. U. Nr 249, poz. 2104, z późn. zm.²) uchwala się, co następuje:

§ 1. Przyjąć do wiadomości sprawozdanie roczne z wykonania planu finansowego Muzeum im. Jana Kasprówicza w Inowrocławiu za 2008 rok, stanowiące załącznik do niniejszej uchwały.

§ 2. Wykonanie uchwały powierzyć Zarządowi Powiatu Inowrocławskiego.

§ 3. Uchwała wchodzi w życie z dniem podjęcia.

Przewodniczący
Rady Powiatu Inowrocławskiego
Piotr Czarnolewski

¹ Zmiany tekstu jednolitego wymienionej ustawy zostały ogłoszone w Dz. U. z 2002 r. Nr 23, poz. 220, Nr 62, poz. 558, Nr 113, poz. 984, Nr 153, poz. 1271, Nr 200, poz. 1688 i Nr 214, poz. 1806, z 2003 r. Nr 162, poz. 1568, z 2004 r. Nr 102, poz. 1055 i Nr 167, poz. 1759, z 2007 r. Nr 173, poz. 1218 oraz z 2008 r. Nr 180, poz. 1111 i Nr 223, poz. 1458.

² Zmiany tekstu jednolitego wymienionej ustawy zostały ogłoszone w Dz. U. z 2005 r. Nr 169, poz. 1420, z 2006 r. Nr 45, poz. 319, Nr 104, poz. 708, Nr 170, poz. 1217 i 1218, Nr 187, poz. 1381 i Nr 249, poz. 1832, z 2007 r. Nr 82, poz. 560, Nr 88, poz. 587, Nr 115, poz. 791 i Nr 140, poz. 984 oraz z 2008 r. Nr 180, poz. 1112, Nr 209, poz. 1317 i Nr 216, poz. 1370.

Nie wnoszę zastrzeżeń
pod względem prawnym
18.06.2009.
data

UZASADNIENIE DO UCHWAŁY Nr // 2009
RADY POWIATU INOWROCŁAWSKIEGO
z dnia 2009 r.

w sprawie przyjęcia sprawozdania rocznego z wykonania planu finansowego Muzeum im. Jana Kasprówicza w Inowrocławiu za 2008 rok

Podjęcie przedmiotowej uchwały uzasadniają następujące okoliczności faktyczne.

Muzeum im. Jana Kasprówicza w Inowrocławiu zaliczane jest do podsektora samorządowego i w związku z tym zobowiązane jest do 28 lutego roku następującego po roku budżetowym przedłożyć Zarządowi Powiatu Inowrocławskiego sprawozdanie roczne z wykonania planu jednostki. Następnie Zarząd przedmiotowe sprawozdanie przedstawia, do 20 marca roku następującego po roku budżetowym, organowi stanowiącemu. Przedłożone sprawozdanie zyskało pozytywną opinię Rady Muzeum im. Jana Kasprówicza w Inowrocławiu.

Podstawę prawną do podjęcia przedmiotowej uchwały stanowi art. 12 pkt 11 ustawy z dnia 5 czerwca 1998 r. o samorządzie powiatowym (Dz. U. z 2001 r. Nr 142, poz. 1592, z późn. zm.) mówiący, że do wyłącznej właściwości rady należy podejmowanie uchwał w innych sprawach zastrzeżonych ustawami do kompetencji rady powiatu. W myśl art. 4 ust. 1 pkt 8 ustawy z dnia 30 czerwca 2005 r. o finansach publicznych (Dz. U. Nr 249, poz. 2104, z późn. zm.) sektor finansów publicznych tworzą państwowe i samorządowe instytucje kultury. Natomiast art. 4 ust. 2 pkt 2 cytowanej ustawy mówi, że sektor finansów publicznych dzieli się na podsektory m.in. samorządowy, obejmujący jednostki samorządu terytorialnego, ich organy oraz związki i jednostki organizacyjne wymienione w ust. 1 pkt 3, 4, 7, 8 i 12, dla których organem założycielskim lub nadzorującym jest jednostka samorządu terytorialnego. Zgodnie z art. 199 ust. 1 pkt 2, powyższej ustawy, zarząd jednostki samorządu terytorialnego przedstawia, w terminie do 20 marca roku następującego po roku budżetowym, organowi stanowiącemu sprawozdanie roczne z wykonania planu finansowego jednostki, w szczególności nie mniejszej niż w planie finansowym.

wz. Starosty

Sławomir Szeliga
WICESTAROSTA

ZALĄCZNIK
DO UCHWAŁY NR/...../2008
RADY POWIATU INOWROCŁAWSKIEGO
Z DNIA 2008r.

Sprawozdanie roczne
z wykonania planu finansowego
Muzeum im. Jana Kasprowicza
w Inowrocławiu
za 2008 rok

Sprawozdanie roczne z wykonania planu finansowego za 2008 rok, Muzeum im. Jana Kasprówicza w Inowrocławiu, sporządzone zostało na podstawie art.197 ust.2 ustawy z dnia 30 czerwca 2005 r. o finansach publicznych (Dz. U. nr 249, poz.2014 z późn.zm.).

Prawną podstawą działalności Muzeum im. Jana Kasprówicza w Inowrocławiu są przepisy ustawy z dnia 25 października 1991 r. o organizowaniu i prowadzeniu działalności kulturalnej (Dz. U. z 2001r. nr 13, poz. 814) oraz z dnia 21 listopada 1996 r. o muzeach (Dz. U. z 1997r. nr 5, poz. 24) a także Statut nadany w dniu 22 lutego 2006 r uchwałą nr XLIII /37 /2006 przez Radę Powiatu w Inowrocławiu.

Muzeum w roku sprawozdawczym prowadziło gospodarkę finansową w oparciu o plan finansowo-rzeczowy instytucji kultury, zatwierdzony przez Dyrektora i Radę Muzeum. Plan ten uwzględniający wysokość dotacji przyznanej przez Organizatora, jak również przychody z prowadzonej działalności statutowej, opracowany został na podstawie danych zawartych w sprawozdaniach z wykonania planu finansowego w latach ubiegłych oraz planowanych przychodów i rozchodów na 2008 r.

I. PRZYCHODY

W 2008 roku Muzeum uzyskało przychody z tytułu: dotacji podmiotowej ze Starostwa Powiatowego w Inowrocławiu, wpływów ze sprzedaży usług, środków otrzymanych od osób prawnych i fizycznych oraz z innych źródeł na ogólną kwotę 658.204,99 zł, co stanowi 88,03 % planu rocznego.

Przychody ze sprzedaży usług na 31 grudnia 2008 r. wynoszą 47.983,10 zł i stanowią 95,97 % zaplanowanej kwoty.

Lp.	Wyszczególnienie	Plan po zmianach	Wykonanie	
			Przychody	%
1	PRZYCHODY OGÓLEM w tym	747.677,00	658.204,99	88,03
1	Dotacje Starostwa Powiatowego w Inowrocławiu w tym :	675.000,00	581.679,50	86,17
	podmiotowa – działalność bieżąca	550.000,00	550.000,00	100,0
	celowa – przebudowa piwnic	100.000,00	6.679,50	6,68
	celowa – wykonanie ogrodzenia	25.000,00	25.000,00	100
2	Przychody ze sprzedaży usług w tym:	50.000,00	47.983,10	95,97
	sprzedaż biletów wstępu, lekcje muz. , filmy,	23.000,00	18.612,00	80,92
	sprzedaż wydawnictw	1.000,00	1.741,10	174,11
	kwerendy	1.000,00	0	
	nadzory archeologiczne	25.000,00	25.630,00	102,52
	pozostałe (dofinansowanie imprezy, promocja instytucji)	0	2.000,00	
3	Pozostałe przychody operacyjne w tym:	22.677,00	22.849,64	100,76
	refundacje z Urzędów Pracy	22.677,00	22.676,53	100,00
	sprzedaż surowców wtórnych	0	393,75	
	uwzględniona reklamacja sprzętu wyposażenia	0	89,00	
	PZU-rozliczenie dofinansowania	0	-309,64	
4	Zyski nadzwyczajne (odszkodowanie od ubezpieczyciela)	0	1.211,21	
5	Przychody finansowe (odsetki kapitałowe z terminowych lokat kapitałowych)	0	4.481,54	

W 2008 roku Muzeum im. Jana Kasprówicza w Inowrocławiu powiększyło swoje zbiory w następujących działach :

<i>Dział</i>	<i>Ilość eksponatów</i>			<i>Wartość</i>		
	<i>Zakupy</i>	<i>dary</i>	<i>ogółem</i>	<i>zakupy</i>	<i>dary</i>	<i>ogółem</i>
ogółem	1	99	100	2.400,00	12.573,43	14.973,43
sztuka		17	17		9.690,00	9.690,00
etnografia		5	5		40,00	40,00
historia	1	31	32	2.400,00	2.025,00	4.425,00
archeologia		4	4		4,00	4,00
numizmaty		42	42		814,43	814,43

II. ROZCHODY

Wykonane koszty działalności podstawowej Muzeum na 31 grudnia 2008 r. wynoszą 717.272,34 zł i stanowią 95,93 % planowanych kwot.

Poniesione w 2008 r. koszty wyższe od uzyskanych przychodów, zostały zrealizowane ze środków finansowych pozostałych z 2007 roku i zgromadzonych na terminowej lokacie bankowej.

LP	Wyszczególnienie	Plan po zmianach	Wykonanie	
			Koszty	%
1	OGÓŁEM w tym:	747.677,00	717.272,34	95,93
1	Amortyzacja	110.000,00	109.128,83	99,21
2	Zużycie materiałów	25.000,00	21.992,86	87,97
3	Energia	50.000,00	42.259,05	84,52
4	Usługi obce	29.000,00	23.932,54	82,53
5	Wynagrodzenia	426.000,00	420.977,38	98,82
6	Ubezpieczenia społeczne i FP	75.000,00	70.747,91	94,33
7	Inne świadczenia na rzecz pracowników	22.000,00	19.379,68	88,09
8	Pozostałe koszty	11.677,00	8.854,09	82,93

W roku sprawozdawczym Muzeum im. Jana Kasprówicza zakupiło ze środków otrzymanej dotacji celowej ze Starostwa Powiatowego w Inowrocławiu oraz środków pozostałych z 2007 roku, ogrodzenie terenu okalające siedzibę Muzeum - Pałac Mieszczkański ul. Solankowa 33, o wartości 58.901,60 zł.

III. WYNIK FINANSOWY

Instytucja kultury w roku sprawozdawczym osiągnęła wynik finansowy (różnica między uzyskanymi przychodami a poniesionymi kosztami) na poziomie – 59.067,35zł.

Stan środków finansowych na 31.12.2008 r. wynosi 93.015,21 zł

STAN NALEŻNOŚCI I ZOBOWIĄZAŃ na 31 grudnia 2008 r.

<i>Lp</i>	<i>Wyszczególnienie</i>	<i>Kwota</i>
	Należności ogółem	4.256,01
1	w tym :	
	wymagalne	0
	Zobowiązania ogółem	62.347,06
2	w tym :	
	wymagalne	0

Zobowiązania w kwocie 62.347,06 zł stanowią rozrachunki z dostawcami towarów i usług dotyczące grudnia 2008 r. (faktury do Muzeum wpływały w styczniu 2009 r. i niezwłocznie dokonywano zapłaty) oraz naliczone a niewypłacone roczne nagrody dla pracowników muzeum. Na dzień sporządzania sprawozdania Muzeum nie posiadało żadnych zobowiązań wobec innych podmiotów oraz pracowników Muzeum. (jaki!)

Należności w wysokości 4.256,01 zł stanowi kwota za nadzór archeologiczny oraz kwota refundacji z Powiatowego Urzędu Pracy w Inowrocławiu z tytułu wypłaconych za listopad i grudzień 2008 r. wynagrodzeń oraz składek ubezpieczenia społecznego pracowników zatrudnionych w ramach prac interwencyjnych. Na konto bankowe Muzeum w styczniu 2009 r. wpłacone zostały należności w kwocie 3.013,19 zł a w dniu 10 lutego 2009 r. pozostała kwota 1.242,82 zł.

IV. INWESTYCJE

Plan finansowy Muzeum im. Jana Kasprowicza w Inowrocławiu na 2008 rok nie zawierał inwestycji i zgodnie z tym wykonanie na dzień sprawozdawczy wynosi 0 zł.


V. ZATRUDNIENIE

Zatrudnienie w Muzeum w 2008 roku


<i>Lp.</i>	<i>Wyszczególnienie</i>	<i>Stan na</i>	
		<i>01.01.2008r</i>	<i>31.12.2008r</i>
1	Dyrektor	1	1
2	Pracownicy administracyjno-ekonomiczni	2	2
3	Pracownicy merytoryczni	6	5
4	Pracownicy obsługi	4	5
5	Przewodnik	2	3
6	Poborowi odbywający służbę zastępczą	4	0
	Ogółem	19	16

Inowrocław , 16.02.2009 r.

GLÓWNY KSIĘGOWY


Hanna Patyk

DYREKTOR MUZEUM
im. Jana Kasprowicza


Janina Sikorska

ul. Solankowa 33
88-100 INOWROCŁAW
NIP 556-11-54-128
tel./fax 052 357 58 73

tel./dyr. 052 357 68 71
**Uchwała Rady Muzeum im. Jana Kasprowicza w Inowrocławiu
z dnia 20 lutego 2009 r.**

w sprawie przyjęcia sprawozdania z działalności merytorycznej oraz sprawozdania rocznego z wykonania planu finansowego Muzeum im. Jana Kasprowicza w Inowrocławiu za 2008 rok

Działając na podstawie art.11 ust. 2 ustawy z dnia 21 listopada 1996 r. o muzeach (Dz.U. Nr 5, poz. 24 z 1997 r. z późn.zm.) oraz na podstawie Uchwały z dnia 25 października 2006 r. Nr LI/477/06 Rady Powiatu w Inowrocławiu, Rada Muzeum uchwala co następuje:

§ 1

Po rozpatrzeniu informacji zawartych w sprawozdaniu merytorycznym oraz w sprawozdaniu z wykonania planu finansowego Muzeum im. Jana Kasprowicza za 2008 rok, zawierającego uzyskane przychody oraz poniesione koszty przez Muzeum w okresie sprawozdawczym, są zgodne z pełną dokumentacją prowadzonej działalności merytorycznej i finansowej instytucji kultury:

1. Rada Muzeum nie wnosi żadnych uwag i w pełni akceptuje przedstawione sprawozdanie z prowadzonej działalności merytorycznej (wystawy, sesje naukowe, badania archeologiczne) Muzeum im. Jana Kasprowicza w Inowrocławiu.
2. Rada Muzeum nie dostrzega żadnych uchybień ani też nieprawidłowości w gospodarowaniu finansami publicznymi i **zatwierdza** sprawozdanie z wykonania planu finansowego Muzeum im. Jana Kasprowicza w Inowrocławiu za 2008 rok.

§ 2

Zgodnie z art.197 ust.1 ustawy z dnia 30 czerwca 2005 r. o finansach publicznych (Dz.U. Nr 249, poz.2014 z późn.zm.) sprawozdanie z wykonania planu finansowego Muzeum im. Jana Kasprowicza za 2008 rok wraz z uchwałą Rady Muzeum im. Jana Kasprowicza należy przedłożyć Zarządowi Powiatu Inowrocławskiego do dnia 28 lutego 2009 r.

§ 3

Uchwała wchodzi w życie z dniem podjęcia.

Przewodniczący

M. Aleksandrowicz
Ks. Dr Marian Aleksandrowicz

Członkowie Rady Muzeum

Za zgodność z oryginałem

Inowrocław, dnia 20.02.2009 r.

KIEROWNIK
Działu Eksploatacyjno-Technicznego

Mariola Urzędowska

[Signature]
[Signature]
[Signature]

220 w 3

projekt

**UCHWAŁA Nr/...../2009
RADY POWIATU INOWROCŁAWSKIEGO
z dnia 2009 r.**

w sprawie wyrażenia zgody na zbycie udziału w zabudowanej nieruchomości położonej w Latkowie gmina Inowrocław.

Na podstawie art. 12 pkt 8 lit. a ustawy z dnia 5 czerwca 1998 r. o samorządzie powiatowym (Dz. U. z 2001 r. Nr 142, poz. 1592, z późn. zm. ¹) oraz art. 13 ust. 1, art. 37 ust. 1 ustawy z dnia 21 sierpnia 1997 r. o gospodarce nieruchomościami (Dz. U. z 2004 r. Nr 261, poz. 2603, z późn. zm. ²) uchwała się, co następuje:

§ 1. Wyrazić zgodę na zbycie w drodze przetargu udziału Powiatu Inowrocławskiego wynoszącego 216/618 części w zabudowanej nieruchomości położonej w Latkowie gmina Inowrocław, oznaczonej geodezyjnie jako działka nr 37/55 o pow. 0,1202 ha, zapisanej w księdze wieczystej KW nr 46882 prowadzonej przez V Wydział Ksiąg Wieczystych Sądu Rejonowego w Inowrocławiu, będącej współwłasnością Powiatu Inowrocławskiego i Skarbu Państwa.

§ 2. Wykonanie uchwały powierzyć Zarządowi Powiatu Inowrocławskiego.

§ 3. Uchwała podlega ogłoszeniu w sposób zwyczajowo przyjęty i wchodzi w życie z dniem ogłoszenia.

**Przewodniczący
Rady Powiatu Inowrocławskiego**

Piotr Czarnolewski

¹ Zmiany tekstu jednolitego wymienionej ustawy zostały ogłoszone w Dz. U. z 2002 r. Nr 23, poz. 220, Nr 62, poz. 558, Nr 113, poz. 984, Nr 153, poz. 1271, Nr 200, poz. 1688, Nr 214, poz. 1806, z 2003 r. Nr 162, poz. 1568, z 2004 r. Nr 102, poz. 1055 i Nr 167, poz. 1759, z 2007 r. Nr 173, poz. 1218 oraz z 2008 r. Nr 180, poz. 1111 i Nr 223, poz. 1458.

² Zmiany tekstu jednolitego wymienionej ustawy zostały ogłoszone w Dz. U. z 2004 r. Nr 281, poz. 2782, z 2005 r. Nr 130, poz. 1087, Nr 150, poz. 1251, Nr 169, poz. 1420 i Nr 175, poz. 1459, z 2006 r. Nr 104, poz. 708, Nr 220, poz. 1600 i 1601, z 2007 r. Nr 69, poz. 468 i Nr 173, poz. 1218 oraz z 2008 r. Nr 59, poz. 369 i Nr 220, poz. 1412.

nie wnoszę zastrzeżeń
pod względem prawnym
data
mgr *[signature]*

UZASADNIENIE DO UCHWAŁY Nr/...../2009
RADY POWIATU INOWROCŁAWSKIEGO
z dnia 2009 r.

w sprawie wyrażenia zgody na zbycie udziału w zabudowanej nieruchomości położonej w Latkowie gmina Inowrocław.

Podjęcie przedmiotowej uchwały uzasadniają następujące okoliczności faktyczne. Opisana w uchwale nieruchomość położona w Latkowie gmina Inowrocław stała się z mocy prawa z dniem 1 stycznia 1999 r. mieniem Powiatu Inowrocławskiego, a decyzją Wojewody Kujawsko-Pomorskiego z dnia 9 maja 2007 r. znak: WRR.IV.77231/153/06 prawo to zostało potwierdzone.

Na przedmiotowej nieruchomości swoją siedzibę ma Zarząd Dróg Powiatowych w Inowrocławiu, który zostanie przeniesiony do obiektu położonego w Inowrocławiu przy ulicy Poznańskiej 384 c. Zajmowana dotychczas nieruchomość położona w Latkowie gmina Inowrocław stanie się zbędna dla prowadzenia zadań statutowych powiatu.

Podstawę prawną podjęcia niniejszej uchwały stanowi art. 12 pkt 8 lit. a ustawy z dnia 5 czerwca 1998 r. o samorządzie powiatowym (Dz. U. z 2001 r. Nr 142, poz. 1592, z późn. zm.), z którego wynika kompetencja Rady Powiatu do podejmowania uchwał w sprawach majątkowych powiatu dotyczących m.in. zasad zbywania nieruchomości. Artykuł 13 ust. 1 ustawy z dnia 21 sierpnia 1997 r. o gospodarce nieruchomościami (Dz. U. z 2004 r. Nr 261, poz. 2603, z późn. zm.) stanowi, iż nieruchomości mogą być przedmiotem sprzedaży. Zgodnie z art. 37 ust. 1 powołanej ustawy nieruchomości są sprzedawane lub oddawane w użytkowanie wieczyste w drodze przetargu.

Sprzedaż nieruchomości spowoduje pozyskanie środków dla Powiatu, jak również prawidłowe zagospodarowanie terenu przez przyszłego nabywcę.

STAROSTA
Tadeusz Majewski



STAROSTWO POWIATOWE
 W INOWROCŁAWIU
 Powiatowy Ośrodek Dokumentacji Geodezyjnej
 i Kartograficznej
 ul. Roosevelta 30-38
 88-100 INOWROCŁAW

projekt

**UCHWAŁA Nr/...../2009
RADY POWIATU INOWROCŁAWSKIEGO
z dnia 2009 r.**

w sprawie wyrażenia zgody na zbycie zabudowanej nieruchomości położonej w Gniewkowie przy ulicy Inowrocławskiej 13.

Na podstawie art. 12 pkt 8 lit. a ustawy z dnia 5 czerwca 1998 r. o samorządzie powiatowym (Dz. U. z 2001 r. Nr 142, poz. 1592, z późn. zm. ¹) oraz art. 13 ust. 1, art. 37 ust. 1 ustawy z dnia 21 sierpnia 1997 r. o gospodarce nieruchomościami (Dz. U. z 2004 r. Nr 261, poz. 2603, z późn. zm. ²) uchwała się, co następuje:

§ 1. Wyrazić zgodę na zbycie w drodze przetargu zabudowanej nieruchomości położonej w Gniewkowie przy ulicy Inowrocławskiej 13, będącej własnością Powiatu Inowrocławskiego, oznaczonej geodezyjnie jako działka nr 475/7 o pow. 1,6160 ha, zapisanej w księdze wieczystej KW nr 7481 prowadzonej przez V Wydział Ksiąg Wieczystych Sądu Rejonowego w Inowrocławiu.

§ 2. Wykonanie uchwały powierzyć Zarządowi Powiatu Inowrocławskiego.

§ 3. Uchwała podlega ogłoszeniu w sposób zwyczajowo przyjęty i wchodzi w życie z dniem ogłoszenia.

**Przewodniczący
Rady Powiatu Inowrocławskiego
Piotr Czarnolewski**

*Pisa urzędowy zastrzeżeń
pod względem prawnym*
[Podpis]
[Podpis]
[Podpis]

¹ Zmiany tekstu jednolitego wymienionej ustawy zostały ogłoszone w Dz. U. z 2002 r. Nr 23, poz. 220, Nr 62, poz. 558, Nr 113, poz. 984, Nr 153, poz. 1271, Nr 200, poz. 1688, Nr 214, poz. 1806, z 2003 r. Nr 162, poz. 1568, z 2004 r. Nr 102, poz. 1055 i Nr 167, poz. 1759, z 2007 r. Nr 173, poz. 1218 oraz z 2008 r. Nr 180, poz. 1111 i Nr 223, poz. 1458.

² Zmiany tekstu jednolitego wymienionej ustawy zostały ogłoszone w Dz. U. z 2004 r. Nr 281, poz. 2782, z 2005 r. Nr 130, poz. 1087, Nr 150, poz. 1251, Nr 169, poz. 1420 i Nr 175, poz. 1459, z 2006 r. Nr 104, poz. 708, Nr 220, poz. 1600 i 1601, z 2007 r. Nr 69, poz. 468 i Nr 173, poz. 1218 oraz z 2008 r. Nr 59, poz. 369 i Nr 220, poz. 1412.

UZASADNIENIE DO UCHWAŁY Nr/...../2009
RADY POWIATU INOWROCŁAWSKIEGO
z dnia 2009 r.

w sprawie wyrażenia zgody na zbycie zabudowanej nieruchomości położonej w Gniewkowie przy ulicy Inowrocławskiej 13.

Podjęcie przedmiotowej uchwały uzasadniają następujące okoliczności faktyczne. Opisana w uchwale nieruchomość położona w Gniewkowie przy ulicy Inowrocławskiej 13 stała się z mocy prawa z dniem 1 stycznia 1999 r. mieniem Powiatu Inowrocławskiego, a decyzją Wojewody Kujawsko-Pomorskiego z dnia 9 maja 2007 r. znak: WRR.IV.77231/153/06 prawo to zostało potwierdzone.

Na przedmiotowej nieruchomości znajduje się siedziba służby drogowej rejonu Gniewkowo, wchodzącej w skład Zarządu Dróg Powiatowych w Inowrocławiu. Po likwidacji tej siedziby i przejęciu zadań rejonu przez Zarząd Dróg Powiatowych w Inowrocławiu usytuowany w nowej siedzibie przy ulicy Poznańskiej 384 c, zajmowana dotychczas nieruchomość stanie się zbędna dla prowadzenia zadań statutowych powiatu.

Podstawę prawną podjęcia niniejszej uchwały stanowi art. 12 pkt 8 lit. a ustawy z dnia 5 czerwca 1998 r. o samorządzie powiatowym (Dz. U. z 2001 r. Nr 142, poz. 1592, z późn. zm.), z którego wynika kompetencja Rady Powiatu do podejmowania uchwał w sprawach majątkowych powiatu dotyczących m.in. zasad zbywania nieruchomości. Artykuł 13 ust. 1 ustawy z dnia 21 sierpnia 1997 r. o gospodarce nieruchomościami (Dz. U. z 2004 r. Nr 261, poz. 2603, z późn. zm.) stanowi, iż nieruchomości mogą być przedmiotem sprzedaży. Zgodnie z art. 37 ust. 1 przywołanej ustawy nieruchomości są sprzedawane lub oddawane w użytkowanie wieczyste w drodze przetargu.

Sprzedaż nieruchomości spowoduje pozyskanie środków dla Powiatu, jak również prawidłowe zagospodarowanie terenu przez przyszłego nabywcę.

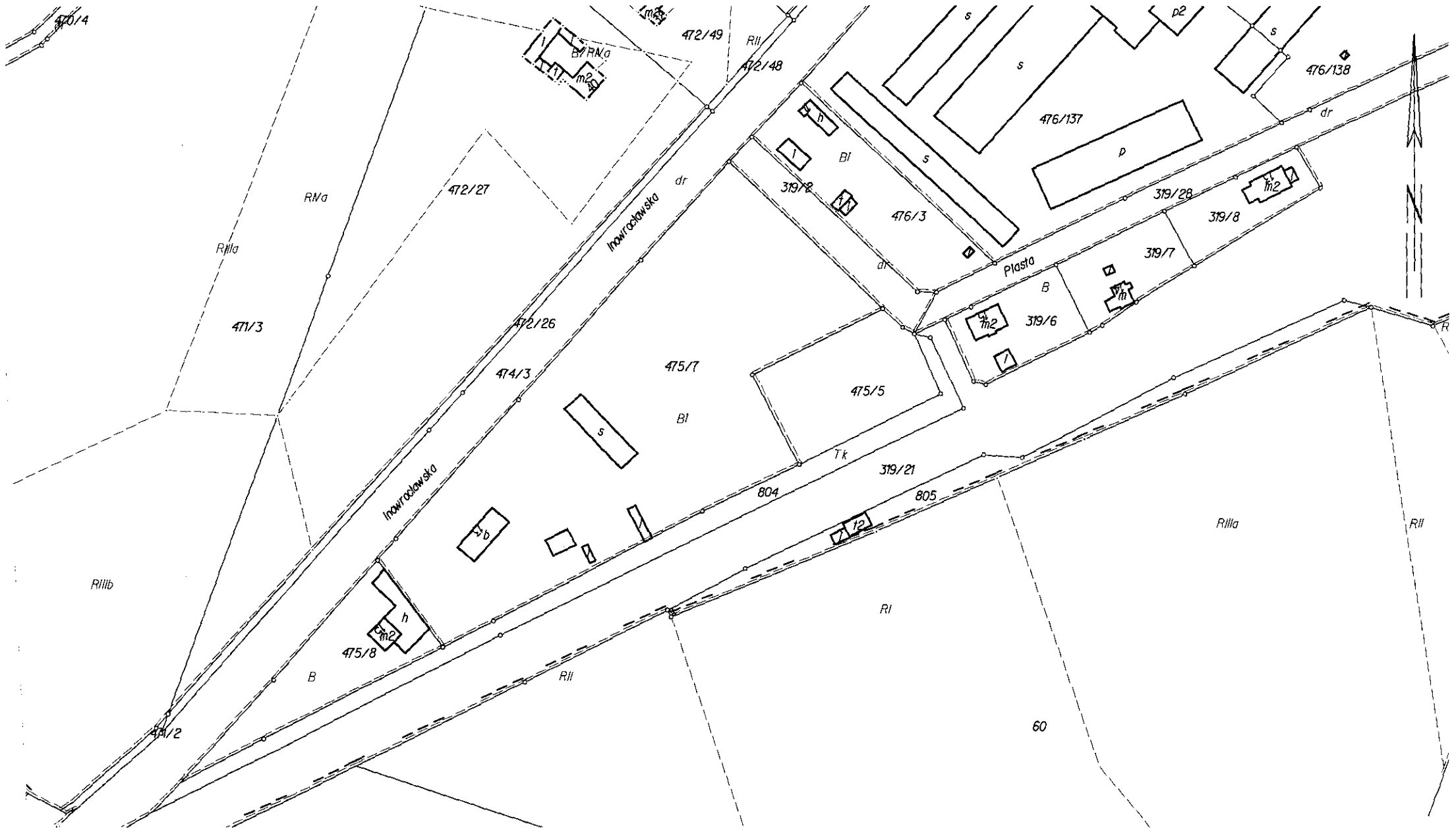
wz. Starosty

Stawomir Szeliga
WICESTAROSTA

KOPIA Z MAPY EWIDENCYJNEJ SKALA 1:2000

Województwo: kujawsko-pomorskie Powiat: Inowrocławski
Jednostka ewidencyjna: Gniewkowo-M
Obręb ewidencyjny: Gniewkowo-M

STAROSTWO POWIATOWE
W INOWROCŁAWIU
Powiatowy Ośrodek Dokumentacji Geodezyjnej
i Kartograficznej
ul. Roosevelta 36-38
88-100 INOWROCŁAW



UCHWAŁA Nr / ... / 2009
RADY POWIATU INOWROCŁAWSKIEGO
z dnia 2009 r.

w sprawie regulaminu określającego wysokość stawek oraz szczegółowe warunki przyznawania nauczycielom dodatków do wynagrodzenia zasadniczego, szczegółowe warunki obliczania i wypłacania wynagrodzenia za godziny nadwymiarowe i godziny doraźnych zastępstw oraz wysokość i warunki wypłacania nagród ze specjalnego funduszu nagród

Na podstawie art. 30 ust. 6, art. 49 ust. 2 i art. 54 ust. 7, w zw. z art. 91d pkt 1 ustawy z dnia 26 stycznia 1982 r. – Karta Nauczyciela (Dz. U. z 2006 r. Nr 97, poz. 674, z późn. zm.¹), po uzgodnieniu z Komisją Międzyzakładową Niezależnego Samorządowego Związku Zawodowego „SOLIDARNOŚĆ” Placówek Oświatowych i Wychowania Okręgu Kujaw Zachodnich w Inowrocławiu, Związkiem Nauczycielstwa Polskiego – Zarząd Oddziału w Inowrocławiu, Związkiem Nauczycielstwa Polskiego – Zarząd Oddziału w Kruszwicy oraz Komisją Międzyzakładową Wolnego Związku Zawodowego „Solidarność - Oświata” w Bydgoszczy uchwała się, co następuje:

Rozdział I

Postanowienia wstępne

§ 1. Ustalić regulamin określający wysokość stawek oraz szczegółowe warunki przyznawania nauczycielom dodatków do wynagrodzenia zasadniczego, szczegółowe warunki obliczania i wypłacania wynagrodzenia za godziny nadwymiarowe i godziny doraźnych zastępstw oraz wysokość i warunki wypłacania nagród ze specjalnego funduszu nagród, zatrudnionym w szkołach i placówkach oraz placówkach opiekuńczo wychowawczych, dla których organem prowadzącym jest Powiat Inowrocławski, zwany dalej „regulaminem”. Regulamin w szczególności określa:

- 1) wysokość stawek dodatków: za wysługę lat, motywacyjnego, funkcyjnego, za warunki pracy i mieszkaniowego oraz szczegółowe warunki przyznawania tych dodatków;
- 2) szczegółowe warunki obliczania i wypłacania wynagrodzenia za godziny nadwymiarowe oraz godziny doraźnych zastępstw;
- 3) wysokość i warunki wypłacania nagród za osiągnięcia dydaktyczno – wychowawcze.

§ 2. Użyte w regulaminie określenia oznaczają:

- 1) rozporządzenie – rozporządzenie Ministra Edukacji Narodowej i Sportu z dnia 31 stycznia 2005 r. w sprawie wysokości minimalnych stawek wynagrodzenia zasadniczego nauczycieli, ogólnych warunków przyznawania dodatków do wynagrodzenia zasadniczego oraz wynagradzania za pracę w dniu wolnym od pracy (Dz. U. Nr 22, poz. 181, z 2006 r. Nr 43, poz. 293, z 2007 r. Nr 56, poz. 372 oraz z 2008 r. Nr 42, poz. 257);
- 2) ustawa – ustawa z dnia 26 stycznia 1982 r. Karta Nauczyciela (Dz. U. z 2006 r. Nr 97, poz. 674, z późn. zm.);
- 3) wynagrodzenie zasadnicze – należne nauczycielowi wynagrodzenie zasadnicze;
- 4) szkoła – podmiot zatrudniający nauczycieli, dla których organem prowadzącym jest Powiat Inowrocławski; pojęcie to obejmuje również placówkę, zespół szkół oraz placówkę opiekuńczo – wychowawczą;
- 5) klasa – oddział, grupa

¹ Zmiany tekstu jednolitego wymienionej ustawy zostały ogłoszone w Dz. U. z 2006 r. Nr 170, poz. 1218 i Nr 220, poz. 1600, z 2007 r. Nr 17, poz. 95, Nr 80, poz. 542, Nr 102, poz. 689, Nr 158, poz. 1103, Nr 176, poz. 1238, Nr 191, poz. 1369 i Nr 247, poz. 1821, z 2008 r. Nr 145, poz. 917 oraz z 2009 r. Nr 1, poz. 1

Rozdział II

Dodatek za wysługę lat

§ 3.1. Nauczycielowi przysługuje dodatek za wysługę lat w wysokości określonej w art. 33 ust. 1 ustawy.

2. Okresy zatrudnienia oraz inne okresy uprawniające do dodatku, o którym mowa w ust. 1, określa § 7 rozporządzenia.

3. Dodatek za wysługę lat przysługuje:

- 1) począwszy od pierwszego dnia miesiąca kalendarzowego następującego po miesiącu, w którym nauczyciel nabył prawo do dodatku lub do wyższej stawki dodatku, jeżeli nabycie prawa nastąpiło w ciągu miesiąca;
- 2) za dany miesiąc, jeżeli nabycie prawa do dodatku lub wyższej jego stawki nastąpiło od pierwszego dnia miesiąca.

4. Dodatek za wysługę lat przysługuje:

- 1) za okres urlopu dla poratowania zdrowia oraz za dni, za które nauczyciel otrzymuje wynagrodzenie chyba, że przepis szczególny stanowi inaczej;
- 2) za dni nieobecności w pracy z powodu niezdolności do pracy wskutek choroby, bądź konieczności osobistego sprawowania opieki nad dzieckiem lub innym chorym członkiem rodziny, za które nauczyciel otrzymuje wynagrodzenie lub zasiłek z ubezpieczenia społecznego.

5. Dodatek za wysługę lat wypłaca się z góry, w terminie wypłaty wynagrodzenia.

Rozdział III

Dodatek motywacyjny

§ 4. 1. Tworzy się fundusz na dodatek motywacyjny dla nauczycieli w wysokości 1,6% planowanego rocznego funduszu wynagrodzeń osobowych nauczycieli, a dla dyrektorów szkół nie mniej niż 0,7% planowanego rocznego funduszu wynagrodzeń osobowych nauczycieli.

2. Nauczycielowi i wicedyrektorowi dodatek motywacyjny przyznaje dyrektor szkoły, a dyrektorowi Starosta Inowrocławski.

3. Dodatek motywacyjny nie może być mniejszy niż 5% minimalnej stawki wynagrodzenia zasadniczego nauczyciela stażysty magistra z przygotowaniem pedagogicznym.

4. Dodatek motywacyjny dla nauczycieli przyznaje się uwzględniając:

- 1) uzyskiwanie osiągnięć dydaktycznych, wychowawczych i opiekuńczych, a w szczególności:
 - a) uzyskiwanie przez uczniów, z uwzględnieniem ich możliwości oraz warunków pracy nauczyciela, dobrych osiągnięć dydaktyczno – wychowawczych potwierdzonych wynikami klasyfikacji lub promocji, efektami egzaminów i sprawdzianów albo sukcesami w konkursach, zawodach, olimpiadach itp.,
 - b) umiejętne rozwiązywanie problemów wychowawczych uczniów we współpracy z ich rodzicami lub opiekunami prawnymi,
 - c) pełne rozpoznanie środowiska wychowawczego uczniów, zapewniające aktywne i efektywne działanie na rzecz uczniów potrzebujących szczególnej opieki;
- 2) jakość świadczonej pracy, w tym związanej z powierzonym stanowiskiem kierowniczym, dodatkowymi zadaniami lub zajęciami, a w szczególności:
 - a) rzetelna realizacja postanowień Wewnątrzszkolnego i Przedmiotowego Systemu Oceniania i Programu Wychowawczego Szkoły,
 - b) doskonalenie oraz doskonalenie własnych umiejętności zawodowych:

- ukończenie zorganizowanych form doształcania i doskonalenia zawodowego (studia, studia podyplomowe, kursy, warsztaty, seminaria, konferencje),
 - różne formy samokształcenia (publikacje, referaty, opracowanie materiałów dydaktycznych),
 - pełnienie funkcji opiekuna studenckich praktyk pedagogicznych i opiekuna stażu,
 - prowadzenie otwartych zajęć dydaktycznych,
 - organizacja międzyszkolnych konferencji i warsztatów metodycznych,
 - przejawianie innych form aktywności w ramach wewnętrznego doskonalenia nauczycieli,
- c) unowocześnianie procesu dydaktyczno – wychowawczego, w tym między innymi:
- posługiwanie się środkami audiowizualnymi,- opracowanie materiałów dydaktycznych,
 - różnorodność metod aktywizacji uczniów.
- d) prawidłowe prowadzenie dokumentacji szkolnej, w tym między innymi:
- systematyczne wpisy do dzienników lekcyjnych i arkuszy ocen,
 - stały kontakt z rodzicami,
 - teczki wychowawcy klasowego,
 - stała kontrola wpisów dokonywanych przez nauczycieli do podstawowej dokumentacji pedagogicznej,
- e) przestrzeganie dyscypliny pracy, w tym między innymi:
- punktualne rozpoczynanie i kończenie zajęć dydaktycznych,
 - właściwa realizacja dyżurów międzylekcyjnych,
 - bezwzględne przestrzeganie zasad i przepisów dotyczących bezpieczeństwa i higieny nauki uczniów,
 - terminowe realizowanie zadań wynikających z kalendarza roku szkolnego,
 - rzetelne i terminowe realizowanie zarządzeń wewnętrznych o charakterze porządkowym i organizacyjnym.
- 3) zaangażowanie w realizację czynności i zajęć, o których mowa w art. 42 ust. 2 pkt 2 ustawy, a w szczególności:
- a) udział w organizowaniu imprez i uroczystości szkolnych,
 - b) udział w komisjach przedmiotowych i innych,
 - c) pełnienie funkcji lidera Wewnątrzszkolnego Doskonalenia Nauczycieli oraz aktywne pełnienie innych funkcji w szkole,
 - d) aktywny udział w realizowaniu innych zadań statutowych szkoły.

5. Kryteria przyznawania dodatku motywacyjnego dla dyrektorów:

- 1) sprawność prowadzenia gospodarki finansowej placówki oświatowej: właściwe planowanie budżetu oraz zgodna z zasadami ustawy z dnia 30 czerwca 2005 r. o finansach publicznych (Dz. U. Nr 249, poz. 2104, z późn. zm.) jego realizacja, terminowość i rzetelność sporządzania informacji dla Wydziału Edukacji, Kultury, Sportu i Zdrowia Starostwa Powiatowego w Inowrocławiu oraz innych jednostek organizacyjnych administracji samorządowej i państwowej;
- 2) umiejętność pozyskiwania dodatkowych środków finansowych;
- 3) właściwe administrowanie budynkiem szkoły i terenem przyszkolnym;
- 4) sprawność organizacji pracy szkoły;
- 5) tworzenie warunków sprzyjających doskonaleniu metod nauczania i wychowania;
- 6) tworzenie właściwej atmosfery pracy.

6. Dodatek motywacyjny przyznaje się nauczycielowi i dyrektorowi oraz innym nauczycielom pełniącym funkcje kierownicze a także doradcom metodycznym, na czas określony nie krótszy niż 3 miesiące i nie dłuższy niż 6 miesięcy.

7. Dodatek motywacyjny wypłaca się z góry, w terminie wypłaty wynagrodzenia.

Rozdział IV
Dodatek funkcyjny

§ 5. 1. Nauczycielowi, któremu powierzono stanowisko dyrektora, wicedyrektora, doradcy metodycznego albo inne stanowisko kierownicze przysługuje dodatek funkcyjny według następujących norm:

Lp.	Stanowisko kierownicze	Wysokość dodatku miesięcznie w % w stosunku do przyznanego wynagrodzenia zasadniczego	
		od	do
1.	Dyrektor szkoły (zespołu) liczącej:		
	do 8 oddziałów	5%	30%
	9 – 16 oddziałów	5%	40%
	17 oddziałów i więcej	5%	50%
	Wicedyrektor szkoły (zespołu)	5%	30 %
2.	Dyrektor Centrum Kształcenia Praktycznego	5%	40%
	Wicedyrektor Centrum Kształcenia Praktycznego	5%	30%
	Kierownik szkolenia praktycznego	5%	15%
4.	Dyrektor Poradni Psychologiczno- Pedagogicznej	5%	30%
	Wicedyrektor Poradni	5%	15%
	Kierownik filii	5%	15%
5.	Dyrektor bursy :		
	do 140 wychowanków	5%	30 %
6.	Kierownik świetlicy w szkole specjalnej:		
	do 30 wychowanków	5%	10%
	31 – 80 wychowanków	5%	15%
	81 – 120 wychowanków	5%	20%
	powyżej 120 wychowanków	5%	25%
7.	Dyrektor Młodzieżowego Domu Kultury	5%	30%
	Wicedyrektor Młodzieżowego Domu Kultury	5%	10 %
8.	Dyrektor Centrum Kształcenia Ustawicznego	5%	50%
	Wicedyrektor Centrum Kształcenia Ustawicznego	5%	30%
9.	Dyrektor Młodzieżowego Ośrodka Wychowawczego	5%	50%
	Wicedyrektor Młodzieżowego Ośrodka Wychowawczego	5%	40%
10.	Dyrektor Domu Dziecka i Dyrektor Ośrodka Wspierania Rodziny	5%	40%
	Kierownik do spraw merytorycznych w Ośrodku Wspierania Dziecka i Rodziny	5%	30%

2. Ustalając wysokość dodatku funkcyjnego bierze się pod uwagę następujące czynniki: liczbę oddziałów, liczbę wicedyrektorów, zmianowość, specyfikę szkoły (kierunki kształcenia, rodzaj szkoły, warunki lokalowe).

3. Nauczycielowi, któremu powierzono sprawowanie funkcji opiekuna stażu, przysługuje dodatek funkcyjny w wysokości 50,00 złotych za każdego nauczyciela powierzonego jego opiece.

4. Nauczycielowi, któremu powierzono sprawowanie funkcji wychowawcy klasy, przysługuje dodatek funkcyjny w wysokości 95, 00 złotych za 1 oddział.

5. Nauczycielom, którym powierzono funkcję doradcy metodycznego przysługuje dodatek funkcyjny w wysokości 470, 00 złotych.

6. Nauczycielowi informatykowi – opiekunowi szkolnej sieci informatycznej przysługuje dodatek w wysokości 80, 00 złotych.

7. Prawo do dodatku funkcyjnego powstaje od pierwszego dnia miesiąca następującego po miesiącu, w którym nastąpiło objęcie stanowiska lub funkcji uprawniających do dodatku, a jeżeli objęcie stanowiska lub funkcji nastąpiło pierwszego dnia miesiąca – od tego dnia.

8. W razie zbiegu dwóch lub więcej tytułów do dodatku funkcyjnego, dodatek ten przysługuje z każdego tytułu.

9. Dodatek funkcyjny dyrektorowi i nauczycielowi, któremu powierzono funkcję doradcy metodycznego szkoły ustala Starosta Inowrocławski.

10. Dodatek funkcyjny wicedyrektorowi i osobom pełniącym inne stanowiska w szkole ustala dyrektor szkoły.

11. Dodatek funkcyjny wypłacany jest co miesiąc z góry, w terminie wypłaty wynagrodzenia.

12. Dodatek funkcyjny przyznaje się na okres od stycznia do sierpnia i od września do grudnia w danym roku kalendarzowym.

Rozdział V

Dodatek za warunki pracy

§ 6. 1. Nauczycielom przysługuje dodatek za warunki pracy z tytułu pracy w trudnych i uciążliwych warunkach, określonych w odrębnych przepisach, z tytułu prowadzenia:

- 1) zajęć dydaktycznych i wychowawczych w szkołach specjalnych – w wysokości 20% otrzymywanego wynagrodzenia zasadniczego;
- 2) zajęć dydaktycznych i wychowawczych w oddziałach specjalnych w szkołach nie będących placówkami specjalnymi – w wysokości 20% stawki godzinowej za każdą efektywnie przepracowaną godzinę zajęć;
- 3) praktycznej nauki zawodu - zajęć w szkołach specjalnych – w wysokości 5% otrzymywanego wynagrodzenia zasadniczego;
- 4) indywidualnego nauczania dziecka zakwalifikowanego do kształcenia specjalnego – w wysokości 20% stawki godzinowej za każdą efektywnie przepracowaną godzinę indywidualnego nauczania;
- 5) zajęć rewalidacyjno – wychowawczych z dziećmi i młodzieżą upośledzonymi umysłowo w stopniu głębokim – w wysokości 10% otrzymywanego wynagrodzenia zasadniczego;
- 6) praktycznej nauki zawodu w szkołach rolniczych - zajęć praktycznych w terenie z zakresu produkcji roślinnej, zwierzęcej i mechanizacji rolnictwa - w wysokości 5% otrzymywanego wynagrodzenia zasadniczego;
- 7) badań psychologicznych i pedagogicznych w tym badań logopedycznych oraz zajęć grupowych i indywidualnych, wynikających z realizacji zadań terapeutycznych i profilaktycznych z młodzieżą i dziećmi niepełnosprawnymi, upośledzonymi umysłowo w stopniu głębokim, z zaburzeniami zachowania, zagrożonymi niedostosowaniem społecznym, uzależnieniem oraz z ich rodzicami lub opiekunami w poradni psychologiczno – pedagogicznej - w wysokości 8% pobieranego wynagrodzenia zasadniczego;
- 8) zajęć wychowawczych bezpośrednio z wychowankami lub na ich rzecz w placówkach opiekuńczo – wychowawczych – w wysokości 20% otrzymywanego wynagrodzenia zasadniczego.

2. Dodatek za warunki pracy przysługuje proporcjonalnie do realizowanego wymiaru godzin, w warunkach określonych w ust.1.

3. Dodatek przysługuje za okres faktycznego wykonywania pracy, o której mowa w ust.1 oraz w okresie nie wykonywania pracy, za który przysługuje wynagrodzenie liczone jak za okres urlopu wypoczynkowego.

4. Dodatek za warunki pracy ustala dla nauczyciela dyrektor szkoły, a dla dyrektora Starosta Inowrocławski.

5. Dodatek za warunki pracy wypłaca się z dołu.

Rozdział VI

Wynagrodzenie za godziny ponadwymiarowe i godziny zastępstw doraźnych

§ 7.1. Wynagrodzenie za jedną godzinę ponadwymiarową ustala się dzieląc sumę stawki przysługującego nauczycielowi wynagrodzenia zasadniczego i dodatku za warunki pracy, jeżeli praca w godzinach ponadwymiarowych odbywa się w warunkach trudnych i uciążliwych dla zdrowia, przez miesięczną liczbę godzin tygodniowego obowiązkowego wymiaru zajęć, ustalonego dla rodzaju zajęć dydaktycznych, wychowawczych lub opiekuńczych realizowanych w ramach godzin ponadwymiarowych nauczyciela.

2. Miesięczną liczbę tygodniowego obowiązkowego wymiaru zajęć nauczyciela ustala się mnożąc tygodniowy, obowiązkowy wymiar godzin przez 4,16 z zaokrągleniem do pełnych godzin w ten sposób, że czas zajęć krótszy niż 0,5 godziny pomija się, a co najmniej 0,5 godziny liczy się za pełną godzinę.

3. Godziny ponadwymiarowe przypadające w dniach, w których nauczyciel nie mógł ich zrealizować z przyczyn leżących po stronie pracodawcy, w szczególności w związku z:

- 1) zawieszeniem zajęć z powodu epidemii lub mrozów;
 - 2) wyjazdem dzieci i młodzieży na wycieczki lub imprezy;
 - 3) chorobą dziecka nauczanego indywidualnie;
- traktuje się jak godziny faktycznie odbyte.

4. Dla ustalenia wynagrodzenia za godziny ponadwymiarowe w tygodniach, w których przypadają dni usprawiedliwionej nieobecności w pracy nauczyciela lub dni ustawowo wolne od pracy oraz w tygodniach, w których zajęcia rozpoczynają się lub kończą w środku tygodnia – za podstawę ustalenia liczby godzin ponadwymiarowych przyjmuje się obowiązkowy tygodniowy wymiar zajęć określony w art. 42 ust. 3 ustawy lub ustalony na podstawie art. 42 ust. 7 ustawy, pomniejszony o 1/5 tego wymiaru (lub o 1/4, gdy dla nauczyciela ustalono czterodniowy tydzień pracy) za każdy dzień usprawiedliwionej nieobecności w pracy lub dzień ustawowo wolny od pracy. Liczba godzin ponadwymiarowych, za które przysługuje wynagrodzenie w takim tygodniu, nie może być jednakże większa niż liczba godzin przydzielonych w planie organizacyjnym.

5. Wynagrodzenie za godziny ponadwymiarowe wypłaca się z dołu.

§ 8. Do wynagrodzenia za godziny doraźnych zastępstw stosuje się odpowiednio § 7.

§ 9. Dla celów obliczania obowiązkowego wymiaru godzin zajęć dydaktycznych - przez godzinę lekcyjną należy rozumieć jednostkę 45 minut, przez godzinę zajęć praktycznych – jednostkę 55 minut, a przez godzinę pozostałych zajęć – 60 minut



Rozdział VII Nagrody

§ 10. Dokonuje się podziału specjalnego funduszu nagród dla nauczycieli za ich osiągnięcia dydaktyczno – wychowawcze:

- 1) 30% środków funduszu przeznaczają się na nagrody organu prowadzącego;
- 2) 70% środków funduszu przeznaczają się na nagrody dyrektora szkoły.

§ 11. 1. Nagroda, o której mowa w § 10, może być przyznana nauczycielowi po przepracowaniu w szkole co najmniej roku, który spełnia większość z następujących kryteriów:

- 1) osiąga dobre wyniki w pracy nauczycielskiej zarówno z uczniami szczególnie uzdolnionymi, jak i z uczniami o mniejszych możliwościach;
- 2) aktywnie uczestniczy w ważnych wydarzeniach w życiu społeczności szkolnej;
- 3) aktywnie uczestniczy w tworzeniu uzupełniającej oferty zajęć i imprez dla uczniów i środowiska lokalnego;
- 4) zaangażowany jest we współpracę z rodzicami uczniów;
- 5) zaangażowany jest w rozwiązywanie problemów uczniów wymagających szczególnej pomocy ze strony szkoły;
- 6) bierze aktywny udział w wewnątrzszkolnym doskonaleniu nauczycieli.

2. Nagroda, o której mowa w § 10, może być przyznana nauczycielowi, któremu powierzono stanowisko kierownicze, który spełnia większość z następujących kryteriów:

- 1) kształtuje dobry klimat wychowawczy w szkole poprzez stawianie właściwych wymagań nauczycielom i uczniom oraz pracownikom administracji i obsługi;
- 2) dba o wysoki poziom nauczania poprzez odpowiednią organizację pracy szkoły, właściwy dobór programów nauczania, odpowiednie sprawowanie nadzoru pedagogicznego, wspomaganie nauczycieli w ich rozwoju zawodowym;
- 3) prawidłowo współpracuje ze wszystkimi organami szkoły;
- 4) racjonalnie i oszczędnie planuje i wydatkuje środki budżetowe oraz racjonalnie pozyskuje i wydatkuje środki pozabudżetowe;
- 5) właściwie i terminowo współpracuje z organem prowadzącym;
- 6) prowadzi działania na rzecz oświaty na terenie miejscowości, w której znajduje się szkoła.

§ 12.1. Wnioski o nagrody, o których mowa w § 10, mogą składać:

- 1) dyrektor szkoły;
- 2) organ prowadzący;
- 3) organ sprawujący nadzór pedagogiczny;
- 4) organizacje związkowe.

2. Wniosek o nagrodę organu prowadzącego, stanowiący załącznik do niniejszej uchwały, składa się w Wydziale Edukacji, Kultury, Sportu i Zdrowia Starostwa Powiatowego w Inowrocławiu, a o nagrodę dyrektora w danej szkole.

3. Wnioski o nagrodę może opiniować komisja powołana przez Starostę Inowrocławskiego.

4. Wnioski, o których mowa w ust. 2, należy składać do dnia 20 września każdego roku.

§ 13.1. Nagrody, o których mowa w § 10, przyznaje się z okazji Dnia Edukacji Narodowej.

2. W uzasadnionych przypadkach, po spełnieniu warunków określonych w § 11 niniejszego regulaminu organ prowadzący albo dyrektor szkoły może przyznać nagrodę w innym terminie.

3. Wysokość nagrody organu prowadzącego nie może być niższa niż 100% minimalnej stawki wynagrodzenia zasadniczego nauczyciela stażysty magistra z przygotowaniem pedagogicznym.

4. Wysokość nagrody dyrektora szkoły nie może być wyższa niż 100% minimalnej stawki wynagrodzenia zasadniczego nauczyciela stażysty magistra z przygotowaniem pedagogicznym.

5. Kopię decyzji o przyznaniu nagrody umieszcza się w aktach osobowych nauczyciela.

Rozdział VIII

Dodatek mieszkaniowy

§ 14. 1. Nauczycielski dodatek mieszkaniowy przysługuje nauczycielowi zatrudnionemu w miejscowości poniżej 5 tys. mieszkańców, posiadającemu kwalifikacje wymagane do zajmowanego stanowiska nauczyciela.

2. Wysokość nauczycielskiego dodatku mieszkaniowego, w zależności od liczby osób w rodzinie uprawnionego nauczyciela oraz wymiaru zatrudnienia, wynosi miesięcznie:

- 1) przy jednej osobie w rodzinie – 55, 00 złotych;
- 2) przy dwóch osobach w rodzinie – 90, 00 złotych;
- 3) przy trzech osobach w rodzinie – 125, 00 złotych;
- 4) przy czterech i więcej osobach w rodzinie – 143, 00 złotych;

średniego wynagrodzenia nauczyciela stażysty magistra z przygotowaniem pedagogicznym.

3. Do członków rodziny nauczyciela uprawnionego do dodatku zalicza się wspólnie z nim zamieszkujących:

- 1) małżonka, który nie posiada własnego źródła dochodów lub który jest nauczycielem;
- 2) rodziców nauczyciela pozostających na wyłącznym utrzymaniu nauczyciela;
- 3) pozostające na utrzymaniu nauczyciela lub nauczyciela i jego małżonka dzieci do ukończenia 18 roku życia lub do czasu ukończenia przez nie szkoły ponadgimnazjalnej, nie dłużej jednak niż do ukończenia 21 roku życia;
- 4) pozostające na utrzymaniu nauczyciela lub nauczyciela i jego małżonka niepracujące dzieci będące studentami, do czasu ukończenia studiów wyższych, nie dłużej jednak niż do ukończenia 26 roku życia;
- 5) dzieci niepełnosprawne nie posiadające własnego źródła dochodów.

4. O zaistniałej zmianie liczby członków rodziny, o których mowa w ust. 3, nauczyciel otrzymujący dodatek jest obowiązany niezwłocznie powiadomić dyrektora szkoły, a dyrektor szkoły organ prowadzący. W przypadku niepowiadomienia o zmianie liczby członków rodziny, nienależnie pobrane przez nauczyciela świadczenie podlega zwrotowi.

5. Nauczycielowi i jego współmałżonkowi – także nauczycielowi – stale z nim zamieszkującemu, przysługuje tylko jeden dodatek mieszkaniowy w wysokości określonej w ust. 2. Małżonkowie wspólnie określają pracodawcę, który będzie im wypłacał dodatek.

6. Dodatek przyznaje się na wniosek nauczyciela (dyrektora szkoły) lub na wspólny wniosek nauczycieli będących współmałżonkami.

7. Nauczycielski dodatek mieszkaniowy przyznaje dyrektor szkoły, a dyrektorowi – Starosta Inowrocławski.

8. Dodatek przysługuje nauczycielowi:

- 1) niezależnie od tytułu prawnego do zajmowanego przez niego lokalu mieszkalnego;
- 2) od pierwszego dnia miesiąca następującego po miesiącu, w którym złożony został wniosek o jego przyznanie.

9. Nauczycielski dodatek mieszkaniowy przysługuje w okresie wykonywania pracy, a także w okresach:

- 1) niewykonywania pracy, za które przysługuje wynagrodzenie;
- 2) pobierania zasiłku z ubezpieczenia społecznego;
- 3) odbywania zasadniczej służby wojskowej, przeszkolenia wojskowego, okresowej służby wojskowej; w przypadku jednak gdy z nauczycielem powołanym do służby zawarta była umowa na czas określony, dodatek wypłaca się nie dłużej niż do końca okresu, na który umowa ta została zawarta;
- 4) korzystania z urlopu wychowawczego.
 10. Dodatek, o którym mowa w § 14 wypłaca się z dołu.

§ 15. Wykonywanie uchwały powierza się Zarządowi Powiatu oraz dyrektorom szkół.

§ 16. Uchwała wchodzi w życie po upływie 14 dni od dnia ogłoszenia w Dzienniku Urzędowym Województwa Kujawsko – Pomorskiego i obowiązuje od dnia 1 stycznia 2009 r.

**Przewodniczący
Rady Powiatu Inowrocławskiego**

Piotr Czarnolewski

*Nie wnoszę zastrzeżeń
pod względem prawnym*
10.03.2009
Radca Prawny
100-5017

UZASADNIENIE DO UCHWAŁY Nr / / 2009
RADY POWIATU INOWROCŁAWSKIEGO
z dnia 2009 r.

w sprawie regulaminu określającego wysokość stawek oraz szczegółowe warunki przyznawania nauczycielom dodatków do wynagrodzenia zasadniczego, szczegółowe warunki obliczania i wypłacania wynagrodzenia za godziny ponadwymiarowe i godziny doraźnych zastępstw oraz wysokość i warunki wypłacania nagród ze specjalnego funduszu nagród

Podjęcie przedmiotowej uchwały uzasadniają następujące okoliczności faktyczne. Ustawa z dnia 26 stycznia 1982 r. – Karta Nauczyciela (Dz. U. z 2006 r. Nr 97, poz. 674, z późn. zm.) nakłada na organ prowadzący szkoły obowiązek określenia wysokości oraz szczegółowych warunków wypłacania dodatków do wynagrodzenia oraz wynagrodzenia za godziny ponadwymiarowe i godziny doraźnych zastępstw nauczycieli.

Podstawę prawną podjęcia przedmiotowej uchwały stanowi art. 30 ust. 6 ustawy – Karta Nauczyciela. Zgodnie z powyższym organ prowadzący szkołę, będący jednostką samorządu terytorialnego, uwzględniając przewidywaną strukturę zatrudnienia, określa dla nauczycieli poszczególnych stopni awansu zawodowego, w drodze regulaminu:

- wysokość stawek dodatków, o których mowa w ust. 1 pkt 2 KN,
- szczegółowe warunki przyznawania tych dodatków, z zastrzeżeniem art. 33 i 34 KN;
- szczegółowe warunki obliczania i wypłacania wynagrodzenia za godziny ponadwymiarowe i godziny doraźnych zastępstw, z zastrzeżeniem art. 35 ust. 3 KN;
- wysokość i warunki wypłacania składników wynagrodzenia, o których mowa w ust. 1 pkt 4 KN, o ile nie zostały one określone w ustawie lub w odrębnych przepisach,
- w taki sposób, aby średnie wynagrodzenia nauczycieli, składające się ze składników, o których mowa w ust. 1, odpowiadały na obszarze działania danej jednostki samorządu terytorialnego, co najmniej średnim wynagrodzeniom nauczycieli, o których mowa odpowiednio w ust. 3 KN.

Zgodnie z art. 49 ust. 2 powołanej ustawy organy prowadzące szkoły ustalają kryteria i tryb przyznawania nagród dla nauczycieli. Natomiast w myśl art. 54 ust. 7 KN organ prowadzący szkołę będący jednostką samorządu terytorialnego określa wysokość nauczycielskiego dodatku mieszkaniowego oraz szczegółowe zasady jego przyznawania i wypłacania. Podjęcie powyższych ustaleń, w oparciu o art. 91 d pkt 1 ustawy – Karta Nauczyciela, należy do kompetencji rady powiatu.

wz. Del. noty
[Signature]
[Stamp]

projekt

UCHWAŁA Nr / / 2009
RADY POWIATU INOWROCŁAWSKIEGO
z dnia 2009 r.

w sprawie przyjęcia sprawozdania rocznego z wykonania planu finansowego Publicznego Specjalistycznego Zakładu Opieki Zdrowotnej w Inowrocławiu za 2008 rok

Na podstawie art. 12 pkt 11 ustawy z dnia 5 czerwca 1998 r. o samorządzie powiatowym (Dz. U. z 2001r. Nr 142, poz. 1592, z późn. zm.¹), art. 4 ust. 1 pkt 7 i ust. 2 pkt 2 oraz art. 199 ust. 1 pkt 2 ustawy z dnia 30 czerwca 2005 r. o finansach publicznych (Dz. U. Nr 249, poz. 2104, z późn. zm.²) uchwala się, co następuje:

§ 1. Przyjąć do wiadomości sprawozdanie roczne z wykonania planu finansowego Publicznego Specjalistycznego Zakładu Opieki Zdrowotnej w Inowrocławiu za 2008 rok, stanowiące załącznik do niniejszej uchwały.

§ 2. Wykonanie uchwały powierzyć Zarządowi Powiatu Inowrocławskiego.

§ 3. Uchwała wchodzi w życie z dniem podjęcia.

Przewodniczący
Rady Powiatu Inowrocławskiego

Piotr Czarnolewski

¹ Zmiany tekstu jednolitego wymienionej ustawy zostały ogłoszone w Dz. U. z 2002 r. Nr 23, poz. 220, Nr 62, poz. 558, Nr 113, poz. 984, Nr 153, poz. 1271, Nr 200, poz. 1688 i Nr 214, poz. 1806, z 2003 r. Nr 162, poz. 1568, z 2004 r. Nr 102, poz. 1055 i Nr 167, poz. 1759, z 2007 r. Nr 173, poz. 1218 oraz z 2008 r. Nr 180, poz. 1111 i Nr 223, poz. 1458.

² Zmiany tekstu jednolitego wymienionej ustawy zostały ogłoszone w Dz. U. z 2005 r. Nr 169, poz. 1420, z 2006 r. Nr 45, poz. 319, Nr 104, poz. 708, Nr 170, poz. 1217 i 1218, Nr 187, poz. 1381 i Nr 249, poz. 1832, z 2007 r. Nr 82, poz. 560, Nr 88, poz. 587, Nr 115, poz. 791 i Nr 140, poz. 984 oraz z 2008 r. Nr 180, poz. 1112, Nr 209, poz. 1317 i Nr 216, poz. 1370.

Nie wnoszę zastrzeżeń
pod względem prawnym
.....
data
.....

UZASADNIENIE DO UCHWAŁY Nr / / 2009
RADY POWIATU INOWROCŁAWSKIEGO
z dnia 2009 r.

w sprawie przyjęcia sprawozdania rocznego z wykonania planu finansowego Publicznego Specjalistycznego Zakładu Opieki Zdrowotnej w Inowrocławiu za 2008 rok

Podjęcie przedmiotowej uchwały uzasadniają następujące okoliczności faktyczne.

Publiczny Specjalistyczny Zakład Opieki Zdrowotnej w Inowrocławiu zaliczany jest do podsektora samorządowego i w związku z tym zobowiązany jest do 28 lutego roku następującego po roku budżetowym przedłożyć Zarządowi Powiatu Inowrocławskiego sprawozdanie roczne z wykonania planu jednostki. Następnie Zarząd przedmiotowe sprawozdanie przedstawia, do 20 marca roku następującego po roku budżetowym, organowi stanowiącemu. Przedłożone sprawozdanie zyskało pozytywną opinię Rady Społecznej Publicznego Specjalistycznego Zakładu Opieki Zdrowotnej w Inowrocławiu.

Podstawę prawną do podjęcia przedmiotowej uchwały stanowi art. 12 pkt 11 ustawy z dnia 5 czerwca 1998 r. o samorządzie powiatowym (Dz. U. z 2001 r. Nr 142, poz. 1592, z późn. zm.) mówiący, że do wyłącznej właściwości rady należy podejmowanie uchwał w innych sprawach zastrzeżonych ustawami do kompetencji rady powiatu. W myśl art. 4 ust. 1 pkt 7 ustawy z dnia 30 czerwca 2005 r. o finansach publicznych (Dz. U. Nr 249, poz. 2104, z późn. zm.) sektor finansów publicznych tworzą samodzielne publiczne zakłady opieki zdrowotnej. Natomiast art. 4 ust. 2 pkt 2 cytowanej ustawy mówi, że sektor finansów publicznych dzieli się na podsektory m.in. samorządowy, obejmujący jednostki samorządu terytorialnego, ich organy oraz związki i jednostki organizacyjne wymienione w ust. 1 pkt 3, 4, 7, 8 i 12, dla których organem założycielskim lub nadzorującym jest jednostka samorządu terytorialnego. Zgodnie z art. 199 ust. 1 pkt 2, powyższej ustawy, zarząd jednostki samorządu terytorialnego przedstawia, w terminie do 20 marca roku następującego po roku budżetowym, organowi stanowiącemu sprawozdanie roczne z wykonania planu finansowego jednostki, w szczególności nie mniejszej niż w planie finansowym.


STAROSTA
Jacek Mielęński

Sprawozdanie roczne
z wykonania
Planu Finansowego

Publicznego Specjalistycznego
Zakładu Opieki Zdrowotnej
w Inowrocławiu

za 2008 rok

SPIS TREŚCI:

1. Wprowadzenie.....	2
2. Przychody	3
3. Koszty	4
4. Wynik finansowy	5
5. Zakupy środków trwałych.....	6
6. Bilans	6
7. Zatrudnienie	7
8. Podsumowanie	8
9. Załączniki:	
Załącznik 1 - Koszty w układzie rodzajowym	9
Załącznik 2 - Koszty kalkulacyjne z podziałem na koszty bezpośrednie i koszty pośrednie w ośrodkach zadaniowych i kosztowych	11
Załącznik 3 - Rachunek zysków i strat	16
Załącznik 4 - Przychody, koszty, wynik finansowy w ośrodkach zadaniowych.....	17
Załącznik 5 - Zakupy środków trwałych	19

1. WPROWADZENIE

Działalność gospodarcza i finansowa PSZOZ w Inowrocławiu oparta jest szczególnie o przepisy ustaw:

- z dnia 30 sierpnia 1991 r. o zakładach opieki zdrowotnej (tekst jednolity Dz.U. z 2007 r. Nr 14, poz.89),
- z dnia 27 sierpnia 2004 roku o świadczeniach opieki zdrowotnej finansowanych ze środków publicznych (tekst jednolity Dz. U. z 2008 r. Nr 164, poz. 1027),
- z dnia 30 czerwca 2005 r. o finansach publicznych (Dz.U. z 2005 r. Nr 249, poz. 2104 z późn. zmianami)

oraz z opracowanym i zatwierdzonym Statutem:

Obszar działania Zakładu obejmuje powiat inowrocławski.

Celem Zakładu jest udzielanie świadczeń zdrowotnych i promocja zdrowia ludności. PSZOZ udziela świadczeń zdrowotnych bezpłatnie lub za częściową odpłatnością. Żadne okoliczności nie mogą stanowić podstawy do odmowy udzielania świadczeń zdrowotnych, jeżeli osoba zgłaszająca się do zakładu potrzebuje natychmiastowego udzielenia świadczenia ze względu na zagrożenie życia lub zdrowia.

Do zadań Publicznego Specjalistycznego Zakładu Opieki Zdrowotnej w Inowrocławiu należy:

- udzielanie całodobowych lub całodziennych świadczeń specjalistycznej opieki zdrowotnej w warunkach stacjonarnych,
- udzielanie świadczeń specjalistycznej opieki zdrowotnej w warunkach ambulatoryjnych lub domowych,
- udzielanie świadczeń zdrowotnych, które obejmują swoim zakresem badania diagnostyczne, w tym z zakresu analityki medycznej,
- udzielanie świadczeń zdrowotnych z zakresu pomocy doraźnej i pogotowia ratunkowego – w razie wypadku, urazu, porodu, nagłego zachorowania lub nagłego pogorszenia stanu zdrowia powodujących zagrożenie życia,
- prowadzenie badań profilaktycznych,
- promocja zdrowia,
- uczestniczenie w przygotowaniu osób do wykonywania zawodu medycznego i kształcenie osób wykonujących zawody medyczne,

PSZOZ w Inowrocławiu udziela świadczeń zdrowotnych poprzez działania służące zachowaniu, ratowaniu, przywracaniu i poprawie zdrowia oraz inne działania medyczne wynikające z procesu leczenia.

Świadczenia zdrowotne i związane z ich udzielaniem usługi Zakład realizuje w formie:

- stacjonarnej - przez szpital specjalistyczny na II poziomie referencyjnym w sieci szpitali krajowych,
- ambulatoryjnej lub domowej - przez przychodnie i poradnie,
- zakładów, pracowni i laboratoriów diagnostycznych,
- pracowni rehabilitacyjnych,
- pogotowia ratunkowego,
- członkostwa w organizacjach i stowarzyszeniach mających na celu ochronę i promocję zdrowia.

Zakład prowadzi pozostałą działalność gospodarczą w zakresie:

- wynajmu, dzierżawy pomieszczeń, sprzętu i aparatury medycznej,
- usług pralniczych,
- usług w zakresie sterylizacji sprzętu medycznego,
- obrotu detalicznego środkami farmaceutycznymi i materiałami medycznymi,
- usług transportowych, w tym z zakresu transportu sanitarnego,
- wykonywania badań diagnostycznych, w tym badań laboratoryjnych,
- naprawy i serwisu sprzętu medycznego,
- usług w zakresie gospodarowania odpadami,
- usług hotelowych dla opiekunów osób hospitalizowanych,
- przechowywania zwłok.

Podstawą gospodarki finansowej Publicznego Specjalistycznego Zakładu w Inowrocławiu jest roczny plan finansowy ustalany przez Dyrektora Zakładu.

Plan finansowy jest zestawieniem przewidywanych przychodów i kosztów, wpływów i wydatków Zakładu. Budżet wyraża przewidywane skutki finansowe planowanych działań i przedsięwzięć.

Sprawozdanie roczne z wykonania planu finansowego PSZOZ za 2008 rok zostało sporządzone na podstawie dostępnych danych finansowych za 2008 rok zgromadzonych na dzień 06.02.2009 r. (przed weryfikacją).

2. PRZYCHODY**Przychody wg źródeł finansowania**

(w tys. zł)

Lp.	Wyszczególnienie	Plan	Wykonanie					% wykonania planu
			I kwartał	II kwartał	III kwartał	IV kwartał	Ogółem	
1	2	3	4	5	6	7	8	9
Ogółem PSZOZ		87 594,2	20 430,6	22 249,3	23 482,9	25 794,8	91 957,1	106,5
<i>I</i>	<i>Działalność operacyjna</i>	87 027,4	20 430,2	22 249,3	23 482,9	25 794,8	91 957,1	105,7
1	Narodowy Fundusz Zdrowia	81 703,7	19 057,5	20 722,6	21 950,7	24 138,4	85 869,2	105,1
a	świadczenie usług medycznych	72 066,9	16 648,3	18 313,3	19 541,4	21 729,1	76 232,1	105,8
b	Wzrost wynagrodzeń	9 636,8	2 409,2	2 409,3	2 409,3	2 409,3	9 637,1	100,0
2	Ministerstwo Zdrowia (rezydentury)	187,1	68,0	80,8	84,2	83,4	316,4	169,1
3	Urząd Marszałkowski (refundacja staży podyplomowych)	91,6	28,0	46,3	37,2	57,7	169,2	184,7
4	Przychody własne	5 045,0	1 276,6	1 399,5	1 410,7	1 515,3	5 602,1	111,0
<i>II</i>	<i>Pozostała działalność operacyjna</i>	468,4	57,2	86,9	28,6	985,9	1 158,6	247,4
<i>III</i>	<i>Działalność finansowa</i>	98,4	19,2	23,4	97,2	33,9	173,7	176,5

PSZOZ w Inowrocławiu w 2008 roku uzyskał przychody w wysokości 93.289,4 tys. zł, co stanowi 106,5% planu rocznego. Przychody z działalności statutowej sfinansowane przez Kujawsko-Pomorski Oddział Wojewódzki Narodowego Funduszu Zdrowia w Bydgoszczy wynosiły w 2008 roku 93,4% przychodów działalności operacyjnej PSZOZ. NFZ zapłacił ogółem kwotę 85.869,2 tys. zł. Z tego przypadku:

- za wykonane usługi medyczne 76.232,1 tys. zł,
- na wzrost wynagrodzeń 9.637,1 tys. zł.

W analizowanym okresie Kujawsko-Pomorski Oddział Wojewódzki Narodowego Funduszu Zdrowia w Bydgoszczy zwiększył przychody ze sprzedaży usług medycznych w porównaniu z prognozą przychodów na 2008 r. o kwotę 4.165,5 tys. zł. Zwiększenia przychodów nastąpiły wskutek wzrostu stawki do poziomu 12 zł za punkt rozliczeniowy za usługi szpitalne od maja do czerwca, wprowadzenia od 1 lipca br. rozliczenia świadczonych usług w oddziałach szpitalnych według jednorodnych grup pacjenta, wzrost stawki rozliczeniowej lub ilości innych świadczeń medycznych wchodzących w zakres działalności PSZOZ oraz rozliczenie świadczeń ponadlimitowych za I półrocze. NFZ zapłacił również kwotę 50,2 tys. zł poza kontraktem z tytułu pokrycia kosztów leczenia ofiar wypadków komunikacyjnych.

Przychody z Ministerstwa Zdrowia i z Urzędu Marszałkowskiego w zakresie refundacji staży medycznych podyplomowych w 2008 roku wynosiły 485,6 tys. zł i były wyższe od zaplanowanych o 206,9 tys. zł. Zwiększone przychody w tym zakresie wynikają z zawartych kolejnych umów z Ministerstwem Zdrowia na refundację staży dla 2 lekarzy-rezydentów od kwietnia br. oraz zwiększenia kwoty refundacji dla jednej osoby o 845 zł do poziomu 2 994,43 zł, dla wszystkich obowiązujących umów. Natomiast w zakresie refundacji staży podyplomowych z Urzędu Marszałkowskiego wyższe przychody od zaplanowanych dotyczą zwiększenia kwoty refundacji dla jednej osoby do poziomu 3.187,80 miesięcznie.

PSZOZ wykorzystując potencjał zatrudnionego personelu, zasoby lokalowe oraz możliwości techniczne uzyskał przychody własne, które w 2008 roku ukształtowały się w wysokości 5.602,1 tys. zł i są wyższe od planowanych o 11% (557,1 tys. zł).

Przychody własne

(w tys. zł)

Lp.	Wyszczególnienie	Plan	Wykonanie					% wykonania planu
			I kwartał	II kwartał	III kwartał	IV kwartał	Ogółem	
1	2	3	4	5	6	7	8	9
Ogółem		5 045,0	1 276,6	1 399,5	1 410,7	1 515,3	5 602,1	111,0
1	Medycyna Pracy	801,8	181,8	252,9	210,1	191,1	835,9	104,3
2	Usługi medyczne (usługi diagnostyki laboratoryjnej)	1 283,4	346,1	392,1	386,5	435,2	1 559,9	121,5
3	Usługi niemedyce i dzierżawy	1 356,7	349,7	359,0	422,2	439,2	1 570,1	115,7
4	Sprzedaż towarów	1 603,1	399,0	395,5	391,9	449,8	1 636,2	102,1

Natomiast pozostałe przychody operacyjne, PSZOZ uzyskał w wysokości 1.158,2 tys. zł i były wyższe od planowanych o 690,2 tys. zł. W listopadzie 2008 roku PSZOZ otrzymał z Ministerstwa Zdrowia dotację na zadania związane z realizacją Programu wieloletniego „Wzmocnienie Bezpieczeństwa Zdrowotnego Obywateli” w kwocie 872,4 tys. zł. Dotacja została przeznaczona na spłatę zobowiązań cywilno prawnych PSZOZ.

Przychody PSZOZ wg klasyfikacji budżetowej

(w tys. zł)

Lp	Wyszczególnienie	Plan		Wykonanie		% wykonania planu	
		ogółem	w tym: NFZ	ogółem	w tym: NFZ	ogółem	w tym: NFZ
1	2	3	4	5	6	7	8
Ogółem PSZOZ		81 703,7	81 703,7	91 289,7	85 289,7	105,7	105,1
I	Działalność operacyjna	87 027,4	81 703,7	91 957,1	85 869,2	105,7	105,1
1	851 85111 Szpitale ogólne	68 955,3	65 896,8	73 100,6	70 121,5	106,0	106,4
2	851 85121 Lecznictwo ambulatoryjne	8 887,6	8 861,5	8 183,0	8 152,0	92,1	92,0
3	851 85141 Ratownictwo medyczne	6 905,6	6 783,2	7 592,0	7 541,0	109,9	111,2
4	851 85148 Medycyna Pracy	801,8		835,9		104,3	
5	851 85149 Programy profilaktyczne	162,1	162,2	123,5	54,7	76,2	33,7
6	851 85157 Staże i specjalizacje medyczne	278,7		485,9		174,3	
7	851 85195 Pozostała działalność	1 036,3		1 636,2		157,9	
II	Pozostała działalność operacyjna	468,4		1 158,6		247,4	
III	Działalność finansowa	98,4		173,7		176,5	

2. KOSZTY

Koszty rodzajowe

(w tys. zł)

Lp	Wyszczególnienie	Plan	Wykonanie				% wykonania planu	
			I kwartał	II kwartał	III kwartał	IV kwartał		Ogółem
1	2	3	4	5	6	7	8	9
Ogółem PSZOZ		87 027,4	87 027,4	91 289,7	85 289,7	105,7	105,1	
I	Działalność operacyjna	86 567,3	21 496,3	22 195,0	22 085,1	24 288,2	90 064,6	104,0
1	Zużycie materiałów i energii	15 485,7	3 843,5	3 980,5	3 652,6	4 451,2	15 927,8	102,9
2	Usługi obce	23 491,7	5 725,7	5 968,5	6 106,2	6 719,6	24 520,0	104,4
3	Podatki i opłaty	824,3	190,6	193,1	184,5	178,5	746,7	90,6
4	Koszty placowe	34 669,9	8 584,5	8 824,9	9 105,9	9 492,9	36 008,2	103,9
5	Świadczenia na rzecz prac.	7 424,1	1 791,1	1 922,1	1 847,5	1 954,7	7 515,4	101,2
6	Amortyzacja	3 053,6	957,6	882,6	806,4	1 048,1	3 694,7	121,0
7	Pozostałe koszty	361,9	81,0	104,4	63,8	76,4	325,6	90,0
8	Koszty zakupu towarów i materiałów	1 256,1	322,3	318,9	318,2	366,8	1 326,2	105,6
II	Pozostała działalność operacyjna	336,2	6,5	1,6	17,5	1 026,4	1 052,0	312,9
III	Działalność finansowa	146,7	19,8	17,7	14,8	12,8	65,1	44,4

Na realizację zadań statutowych w 2008 roku PSZOZ w Inowrocławiu poniósł koszty ogółem w wysokości 91.181,7 tys. zł, co stanowi 4,7% wzrostu do planu rocznego. Koszty działalności operacyjnej związane ze świadczeniem usług medycznych ukształtowały się na poziomie 90.064,6 tys. zł i wzrosły o 4% kwot planowanych (3.497,3 tys. zł). W grupie kosztów rodzajowych (wynagrodzenia, świadczenia na rzecz pracowników wzrost kosztów nastąpił między innymi z tytułu wypłaty w grudniu jednorazowej nagrody dla zatrudnionych pracowników (601,4 tys. zł), zwiększonych kosztów pracy związanych ze zmianą liczby i wynagrodzenia osób odbywających staże podyplomowe (350 tys. zł) oraz skutków wprowadzenia nowelizacji ustawy o zakładach opieki zdrowotnej dotyczącej zmiany naliczania wynagrodzeń za pełnienie dyżurów w oddziałach szpitalnych przez personel medyczny, jak również zmian kadrowych związanych z odejściem pracowników na emeryturę i zatrudnienie nowych pracowników.

PSZOZ poniósł również wyższe koszty o 3% od kosztów planowanych w grupie: zużycie materiałów i energii oraz usług obcych. Wzrost tych kosztów był spowodowany wzrostem:

- cen oraz zużycia energii elektrycznej (około 130 tys. zł),
- innych kosztów materiałowych - paliwo, gazy medyczne, sprzęt medyczny jednorazowy, odczynniki i materiały diagnostyczne, których zużycie związane było ze zmianą standardów wyko-

nywania procedur medycznych, większą liczbą udzielonych świadczeń medycznych, np. w leczeniu szpitalnym ogółem wzrost usług o 4,7% w porównaniu z 2007 r., zwłaszcza w oddziałach o specjalnościach zabiegowych gdzie wzrost usług był wyższy od 2007 r. o 8,1% (800 hospitalizowanych), zwiększonym zapotrzebowaniem ilościowym lub zmianą dostawców, jak również z kontynuacją programu jakości i akredytacja szpitala w zakresie: sprzętu medycznego, materiałów do remontu

Koszty amortyzacji w 2008 r. ukształtowały się na poziomie 3.694,7 i były wyższe od zaplanowanej o 641,1 tys. zł. Znaczny udział w amortyzacji stanowiły niskowartościowe składniki majątku trwałego (narzędzia chirurgiczne, drobny sprzęt i aparatura medyczna, sprzęt komputerowy, tj. kwota 1.051 tys. zł.

W zakresie pozostałych kosztów operacyjnych nastąpił wzrost o kwotę 715,8 tys. zł do kosztów planowanych. Dokonano odpisu aktualizującego z tytułu rezerwy na świadczenia emerytalne w wysokości 978,9 tys. zł.

Natomiast koszty finansowe są niższe o 81,6 tys. zł od kwoty planowanej, między innymi poprzez spadek naliczonych odsetek, spowodowany obniżeniem zobowiązań wymagalnych.

Szczegółowe koszty rodzajowe w porównaniu z planem za 2008 r. w Załączniku 1.

Poniesione koszty znalazły odzwierciedlenie w rozliczonych kosztach na poszczególne rodzaje działalności wg klasyfikacji budżetowej, które obrazuje poniższa tabela.

Koszty PSZOZ wg klasyfikacji budżetowej

(w tys. zł)

Lp	Wyszczególnienie	Plan	Wykonanie					% wykonania planu
			I kwartał	II kwartał	III kwartał	IV kwartał	Ogółem	
1	2	3	4	5	6	7	8	9
Dział PSZOZ		87 049,2	21 522,6	22 214,3	22 111,5	24 272,2	90 120,6	103,6
I	Działalność operacyjna	86 929,4	21 496,3	22 195,0	22 085,1	24 288,2	90 064,6	103,6
1	851 85111 Szpitale ogólne	70 278,5	17 308,6	18 039,3	17 881,8	19 654,4	72 884,1	103,7
2	851 85121 Lecznictwo ambulatoryjne	7 462,2	1 698,0	1 782,0	1 788,6	2 007,4	7 276,0	97,5
3	851 85141 Ratownictwo medyczne	6 650,0	1 864,0	1 682,0	1 774,0	1 917,0	7 237,0	108,8
4	851 85148 Medycyna Pracy	678,4	177,5	187,5	147,7	149,2	661,9	97,6
5	851 85149 Programy profilaktyczne	131,6	21,80	20,30	9,40	20,10	71,6	54,4
6	851 85157 Staże i specjalizacje medyczne	257,1	104,1	165,0	165,4	173,3	607,8	236,4
7	851 85195 Pozostała działalność	1 471,6	322,3	318,9	318,2	366,8	1 326,2	90,1
II	Pozostała działalność operacyjna	84,1	6,5	1,6	17,5	1 026,4	1 052,0	1 250,9
III	Działalność finansowa	36,7	19,8	17,7	14,8	12,8	65,1	177,4

Koszty kalkulacyjne z podziałem na koszty bezpośrednie, pośrednie, koszty jednostkowe oraz ilości świadczonych usług na poszczególne komórki organizacyjne przedstawia Załącznik 2.

3. WYNIK FINANSOWY

W 2008 roku PSZOZ uzyskał zysk brutto w wysokości 2.107,7 tys. zł.

Wynik finansowy PSZOZ wg klasyfikacji budżetowej

(w tys. zł)

Lp	Wyszczególnienie	Plan	Wykonanie					różnica do planu
			I kwartał	II kwartał	III kwartał	IV kwartał	Ogółem	
1	2	3	4	5	6	7	8	9
Dział PSZOZ		98,0	-1 066,1	54,3	1 397,8	1 506,6	1 892,5	1 794,5
I	Działalność operacyjna	98,0	-1 066,1	54,3	1 397,8	1 506,6	1 892,5	1 794,5
1	851 85111 Szpitale ogólne	-1 323,2	-1 161,8	-154,6	952,1	580,9	216,5	1 539,7
2	851 85121 Lecznictwo ambulatoryjne	1 425,4	206,0	80,0	239,4	381,6	907,0	-518,4
3	851 85141 Ratownictwo medyczne	255,6	-178,0	20,0	113,0	400,0	355,0	99,4
4	851 85148 Medycyna Pracy	123,4	4,3	65,4	62,4	41,9	174,0	50,6
5	851 85149 Programy profilaktyczne	30,5	-5,3	4,7	1,1	51,4	51,9	21,4
6	851 85157 Staże i specjalizacje medyczne	21,6	-8,0	-37,8	-43,9	-32,2	-121,9	-143,5
7	851 85195 Pozostała działalność	-435,3	76,7	76,6	73,7	83,0	310,0	745,3
II	Pozostała działalność operacyjna	384,3	50,7	85,3	11,1	-40,5	106,6	-277,7
III	Działalność finansowa	61,7	-0,6	5,7	82,4	21,1	108,6	46,9

Wynik finansowy z podziałem na działalności przedstawia Załącznik 3 - Rachunek zysków i strat. Natomiast Załącznik 4 obrazuje wynik finansowy z podziałem na ośrodki zadaniowe PSZOZ.

4. ZAKUPY ŚRODKÓW TRWAŁYCH

W 2008 roku, PSZOZ w ramach posiadanych środków finansowych zrealizował zakupy środków trwałych w 43 % planu, tj. w wysokości 3.908,9 tys. zł.

W styczniu 2008 r. zakończono inwestycję dotyczącą modernizacji układu wody lodowej dla klimatyzacji Bloku Operacyjnego i Oddziału Intensywnej Terapii – koszt 140,0 tys. zł.

Na kwotę 139,8 tys. zł wykonano dokumentację techniczną na modernizację i rozbudowę Stacji Dializ w celu dostosowania do wymogów Polskich Norm Nefrologicznych.

PSZOZ w analizowanym okresie dokonał zakupu echokardiografu i kardiomonitorów na kwotę 449,6 tys. zł, w ramach otrzymanej dotacji w 2007 r. (284,0 tys. zł).

W 2008 r. została zrealizowana termomodernizacja pawilonu Zakładu Anatomii Patologicznej i Zakładu Mikrobiologii Lekarskiej. Całkowity koszt wyniósł 272,6 tys. zł i został częściowo sfinansowany przez dotację z Powiatowego Funduszu Ochrony Środowiska w wysokości 180 tys. zł.

W ramach otrzymanej dotacji z powiatu inowrocławskiego w kwocie 573,7 tys. zł, PSZOZ zakupił kardiomonitor, pompy infuzyjne, aparaturę medyczną dla Oddziału Okulistycznego i oddziału Intensywnej Terapii.

Z własnych środków zakupiono aparaturę medyczną i inny sprzęt medyczny na kwotę 2.426,4 tys. zł i sprzętu komputerowego na kwotę 435,8 tys. zł.

Pozostałe zakupy objęte planem, a nie zrealizowane w 2008 r. ze względu na brak środków finansowych zostały przesunięte do realizacji w 2009 roku lub w latach następnych.

Szczegóły w zakresie realizacji inwestycji przedstawia Załącznik 5 - Zakupy środków trwałych.

4. BILANS

Bilans PSZOZ (wersja uproszczona)

(w tys. zł)

AKTYWA	Plan	Wykonanie		Odchylenia do planu	
		na 31.12 2007 r.	na 31.12 2008 r.	kwota	%
A. Aktywa trwałe	31 000	29 357	29 446	-1 554	95,0
I. Wartości niematerialne i prawne	110	122	91	-19	82,7
II. Rzeczowe aktywa trwałe	30 890	29 235	29 355	-1 535	95,0
B. Aktywa obrotowe	10 930	11 452	15 964	5 034	146,1
I. Zapasy	1 230	1 323	1 513	283	123,0
II. Należności krótkoterminowe	6 800	7 216	9 175	2 375	134,9
III. Inwestycje krótkoterminowe	2 500	2 431	4 891	2 391	195,6
IV. Krótkoterminowe rozliczenia międzyokresowe	400	482	385	-15	96,3
Aktywa razem	41 930	40 809	45 410	3 480	108,3

PASywa	Plan.	Wykonanie		Odchylenia do planu	
		na 31.12 2007 r.	na 31.12 2008 r.	kwota	%
A. Kapitał (fundusz) własny	28 500	26 919	29 778	1 278	104,5
I. Kapitał (fundusz) podstawowy	38 711	37 280	38 116	-595	98,5
VII. Zysk (strata) z lat ubiegłych	-10 682	-20 312	-10 361	321	97,0
VIII. Zysk (strata) netto	471	9 951	2 023	1 552	429,5
B. Zobowiązania i rezerwy na zobowiązania	13 430	13 890	15 632	2 202	116,4
I. Rezerwy na zobowiązania	3 700	3 353	4 332	632	117,1
III. Zobowiązania krótkoterminowe	9 580	10 373	11 172	1 592	116,6
IV Rozliczenia międzyokresowe	150	164	128	-22	85,3
Pasywa razem	41 930	40 809	45 410	3 480	108,3

Suma bilansowa na dzień 31.12.2008 r. wynosiła 45.410 tys. zł i była wyższa o 3.480 tys. zł od planowanej sumy bilansowej. Istotne zmiany nastąpiły w zakresie aktywów obrotowych, których stan na 31.12.2007 roku kształtował się na poziomie 15.964 tys. zł i był wyższy o 5.034 tys. zł w porównaniu z

kwotami planowanymi. Należności krótkoterminowe miały ścisły związek z płatnościami z Narodowego Funduszu Zdrowia. Stan należności za świadczone usługi z NFZ na 31.12.2008 r. wynosił 8.145,2 tys. zł.

Natomiast w zakresie pasywów kapitały własne na 31.12.2008 roku były wyższe o 4,5% od zakładanego poziomu pasywów w planie. Wpływ na taką sytuację miał uzyskany przez PSZOZ wynik finansowy netto w wysokości 2.023 tys. zł. Kapitały obce wzrosły o 2.202. tys. zł w porównaniu z planowanymi, w zakresie rezerw na świadczenia emerytalne o 632 tys. zł i zobowiązania krótkoterminowe o 1.592 tys. zł.

Na dzień 31.12.2008 roku PSZOZ posiadał zobowiązania wymagalne w kwocie 281,0 tys. zł.

Podstawowe wskaźniki

Wyszczególnienie		Plan	Wykonanie		różnica do planu
			2007 r.	2008 r.	
wskaźnik płynności bieżącej (1,2-2,0)	aktywa obrotowe	1,14	1,10	1,43	0,29
	zobowiązania bieżące				
wskaźnik ogólnego zadłużenia	kapitał obcy	32,03	34,04	34,42	2,39
	pasywa ogółem				
wskaźnik udziału kapitału własnego w finansowaniu firmy	kapitał własny	67,97	65,96	65,58	-2,39
	pasywa ogółem				

Wskaźnik płynności bieżącej w 2008 roku uległ poprawie w porównaniu z planowanym i wynosił 1,43. Natomiast większy wzrost zobowiązań, niż kapitału własnego wpłynął, że wskaźnik ogólnego zadłużenia wyniósł 34,42%, a wskaźnik udziału kapitału własnego w finansowaniu zakładu obniżył się do poziomu 65,58%

6. ZATRUDNIENIE

Zatrudnienie w PSZOZ wg umów o pracę (bez rezydentów i stażystów)

(etaty)

Lp.	Wyszczególnienie	Plan	Przeciętne zatrudnienie w roku	Różnica do planu
Ogółem		1 027,0	1 027,9	0,9
1	Personel wyższy medyczny, z tego:	80,0	76,5	-3,5
	Lekarze medycyny	56,0	52,2	-3,8
	Farmaceuci	2,0	2,0	0,0
	Inny wyższy	22,0	22,3	0,3
2	Personel średni, z tego:	679,0	691,6	12,6
	Pielęgniarki	465,0	470,9	5,9
	Położne	49,0	50,5	1,5
	Dietetycy	6,0	6,1	0,1
	Technicy farmacji	7,0	6,0	-1,0
	Technicy analityki medycznej	21,0	22,2	1,2
	Technicy fizjoterapii	7,0	6,0	-1,0
	Technicy RTG	19,0	19,0	0,0
	Laboranci	6,0	5,0	-1,0
	Sekretarki medyczne	27,0	27,3	0,3
	Rejestratorki	7,0	7,0	0,0
	Ratownicy medyczni	35,0	38,1	3,1
	Pozostały średni	30,0	33,5	3,5
3	Personel niższy	41,0	38,9	-2,1
4	Personel gospodarczy	135,0	129,3	-5,7
5	Administracja	92,0	91,6	-0,4

Przeciętne zatrudnienie w roku w ramach umów o pracę ukształtowało się na poziomie zaplanowanym i wynosiło 1.027,9 etatów.

Natomiast zatrudnienie personelu medycznego w ramach umów cywilno – prawnych ukształtowało się na poziomie 158 etatów wg przeliczenia liczby przepracowanych godzin i normatywnego czasu pracy.

7. PODSUMOWANIE

Cele planu finansowego PSZOZ na 2008 rok opracowane zostały na podstawie wyników za 10 miesięcy 2007 roku oraz oczekiwanej stabilizacji w finansowaniu działalności w zakresie świadczeń medycznych.

Po dokonanej analizie działalności statutowej w zakresie świadczenia usług medycznych i pozostałej działalności, przychodów, kosztów oraz uzyskanych wskaźników ekonomicznych w analizowanym okresie można stwierdzić, że PSZOZ pozytywnie realizował założony plan finansowy. Jedynie w zakresie działalności inwestycyjnej brak możliwości pozyskania środków finansowych spowodował jego realizację na niskim poziomie.

Inowrocław, 06.02.2008 r.

DYREKTOR
Publicznego Specjalistycznego
Zakładu Opieki Zdrowotnej
w Inowrocławiu
dr n. med. Eligiusz Patałós

Sporządzono w 3 jednobrzmiących egzemplarzach

Otrzymują:

1. Zarząd Powiatu
2. Rada Społeczna PSZOZ
3. a/a

Koszty w układzie rodzajowym

Wyszczególnienie		2008 r.															
		Plan	Wykonanie												Odchylenia do planu		
			sty 08	lut 08	mar 08	kwi 08	maj 08	cze 08	lip 08	sie 08	wrz 08	paź 08	lis 08	gru 08	Rok	kwota	%
Ogółem		87 050,2	6 742,2	7 257,5	7 522,9	7 350,6	7 429,2	7 434,5	7 428,3	7 420,6	7 268,5	7 511,0	7 445,7	10 370,7	91 181,7	4 131,4	104,7
I.	Koszty wytworzenia usług w układzie rodzajowym	85 311,2	6 618,4	7 146,5	7 409,1	7 222,3	7 320,3	7 333,5	7 309,5	7 309,5	7 147,9	7 359,9	7 320,6	9 240,9	88 738,4	3 427,1	104,0
1	Zużycie materiałów i energii	15 485,7	1 302,7	1 224,5	1 316,3	1 377,3	1 348,9	1 254,3	1 323,1	1 137,9	1 191,6	1 391,2	1 447,2	1 612,8	15 927,8	442,0	102,9
	421 paliwa	443,8	28,1	23,4	25,9	27,4	25,8	28,8	27,2	30,5	27,8	30,2	27,3	28,8	331,2	-112,6	74,6
	421 bielizna i pościel	128,0	3,6	2,6	3,3	2,4	8,4	1,0	1,3		2,9	0,3	76,9	102,7	-25,3	80,2	
	421 pozostałe materiały	2 227,6	126,4	153,8	172,8	180,4	186,6	181,4	167,0	106,6	143,3	126,0	186,7	228,3	1 959,3	-268,3	88,0
	426 energia elektryczna	829,6	79,3	77,8	93,6	52,9	66,1	74,4	71,8	72,4	72,3	87,5	87,9	100,3	936,3	106,7	112,9
	426 energia cieplna	190,6	18,2	17,2	19,9	15,8	11,6	14,1	13,4	13,3	19,7	13,9	18,7	24,3	200,1	9,5	105,0
	426 woda	630,1	50,6	45,2	41,9	47,1	45,6	63,5	55,3	52,5	59,0	54,5	56,1	57,8	629,1	-1,0	99,8
	426 gaz	1 570,8	175,0	148,9	154,7	120,0	97,0	71,5	79,6	73,5	104,1	139,9	185,8	232,0	1 582,0	11,2	100,7
	423 leki, krew, środki dezynfekcyjne	4 650,6	408,2	359,0	377,4	476,9	426,5	383,3	416,1	378,3	382,2	421,9	390,3	412,2	4 832,3	181,7	103,9
	423 opatrunki	551,3	53,9	33,9	43,9	42,5	38,4	41,8	41,7	38,0	41,3	48,4	34,8	66,8	525,4	-25,9	95,3
	423 sprzęt medyczny	2 676,0	232,8	236,9	263,4	284,9	312,1	277,8	327,1	257,0	236,0	313,0	231,8	322,4	3 295,2	619,2	123,1
	423 odczynniki i mater. diagn.	1 587,4	126,6	125,8	119,5	127,0	130,8	116,7	122,6	115,8	103,0	155,6	150,9	139,9	1 534,2	-53,2	96,6
2	Usługi obce	23 491,7	1 815,8	1 856,9	2 053,0	1 911,0	2 006,2	2 051,3	1 983,6	2 101,7	2 020,9	1 987,0	1 911,6	2 821,0	24 520,0	1 028,3	104,4
	428 zakup usług med.-kontrakty	12 534,0	989,9	980,5	1 103,5	1 021,6	1 064,5	1 043,9	1 038,4	1 109,5	1 070,9	1 123,0	1 102,6	1 158,4	12 806,7	272,7	102,2
	427 remonty i naprawa sprzętu	385,3	24,5	16,0	29,0	23,0	16,9	22,2	15,5	25,7	12,8	14,7	12,7	40,2	253,2	-132,1	65,7
	430 transport	34,2	1,4	0,6	1,7	1,6	1,9	2,6	2,6	1,8	1,3	1,4	2,3	2,5	21,7	-12,5	63,5
	427 naprawa aparatury medycznej	458,6	11,5	28,4	12,3	26,7	3,7	53,6	14,7	52,6	26,4	5,6	20,1	28,2	283,8	-174,8	61,9
	430 pocztowe, telefoniczne	203,8	17,0	16,9	17,1	16,4	16,6	16,5	16,4	16,1	16,7	16,4	16,4	18,0	200,5	-3,3	98,4
	430 pozostałe usługi	5 757,5	453	445	490	444	438	470	437	476	444	404	425	1 033	5 957,6	200,1	103,5
	428 zakup usług medycznych i badań diagnostycznych	1 797,7	140,9	195,1	214,1	198,3	279,0	260,0	272,9	240,0	267,2	241,4	135,6	321,6	2 766,1	968,4	153,9
	430 usługi gastronomiczne	1 682,8	134,4	128,6	136,0	132,5	135,8	133,1	136,8	134,5	131,7	138,6	131,2	154,0	1 627,2	-55,6	96,7
	430 leasing	637,8	43,0	46,2	49,4	46,8	49,8	49,5	49,2	45,9	50,1	42,1	65,6	65,6	603,2	-34,6	94,6
3	Podatki i opłaty	824,3	64,7	61,7	64,2	64,5	63,0	65,6	62,4	62,9	59,2	60,3	57,8	60,4	746,7	-77,6	90,6
	448 podatek od nieruchomości	295,5	24,6	24,6	24,6	24,6	24,6	24,6	24,6	24,6	24,6	24,6	24,6	24,8	295,4	-0,1	100,0
	451 opłaty sądowe, skarbowe	5,8	0,1	0,1		0,3		0,2	0,1	0,1	0,2	0,1	0,5	0,3	2,0	-3,8	34,5
	450 podatki i opłaty	6,5	3,4	0,2	0,2	0,2	0,2	2,3	0,2	0,2	0,2	0,2	0,2	2,2	9,7	3,2	149,2
	414 PFRON	516,5	36,6	36,8	39,4	39,4	38,2	38,5	37,5	38,0	34,2	35,4	32,5	33,1	439,6	-76,9	85,1

Koszty w układzie rodzajowym

Wyszczególnienie		2008 r.															
		Plan	Wykonanie													Odchylenia do planu	
			sty 08	lut 08	mar 08	kwi 08	maj 08	cze 08	lip 08	sie 08	wrz 08	paź 08	lis 08	gru 08	Rok	kwota	%
4	<i>Koszty płacowe</i>	34 669,9	2 622,2	2 963,8	2 998,5	2 878,4	2 951,8	2 994,7	3 006,9	3 111,2	2 987,8	2 975,5	2 978,8	3 538,6	36 008,2	1 338,3	103,9
401	wynagrodzenia	34 369,7	2 585,2	2 932,9	2 973,2	2 851,0	2 919,9	2 970,5	2 972,7	3 088,1	2 967,9	2 960,0	2 948,9	3 508,1	35 678,4	1 308,7	103,8
401	umowa zlecenie	300,2	37,0	30,9	25,3	27,4	31,9	24,2	34,2	23,1	19,9	15,5	29,9	30,5	329,8	29,6	109,9
5	<i>Świadczenia na rzecz prac.</i>	7 424,1	461,1	698,6	631,4	644,2	642,7	635,2	616,0	623,3	608,2	602,5	610,0	742,2	7 515,4	91,3	101,2
411	składka ZUS	5 201,6	392,8	443,1	452,7	431,8	448,8	445,2	440,6	446,5	433,6	430,5	430,6	531,9	5 328,1	126,5	102,4
412	FP	829,9	61,8	69,7	71,2	67,9	70,7	70,5	69,9	71,8	69,6	69,2	70,5	84,0	846,8	16,9	102,0
430	szkolenia	159,5	2,0	4,5	12,6	28,4	25,1	13,6	10,5	9,7	14,1	10,5	15,4	14,4	160,8	1,3	100,8
302	świadc. na rzecz prac. (bhp)	33,1	2,6	2,6	3,6	5,3	2,5	4,8	3,9	3,5	2,0	1,2	3,7	2,2	37,9	4,8	114,5
421	odzież bhp	172,2	1,9	1,7	2,6	22,2	6,9	12,5	2,6	3,2	0,3	2,1	1,1	3,9	61,0	-111,2	35,4
444	Fundusz Świadczeń Socj.	1 027,7		177,0	88,7	88,6	88,7	88,6	88,5	88,6	88,6	89,0	88,7	105,8	1 080,8	53,1	105,2
6	<i>Amortyzacja</i>	3 053,6	324,9	313,7	319,0	314,8	278,8	289,0	286,5	245,3	274,6	319,1	289,5	439,5	3 694,7	641,1	121,0
7	<i>Pozostałe koszty</i>	361,9	27,0	27,3	26,7	32,1	28,9	43,4	31,0	27,2	5,6	24,3	25,7	26,4	325,6	-36,3	90,0
441	delegacje	35,0	1,0	1,5	1,2	2,5	3,1	1,9	2,5	0,5	3,3	3,0	0,4	0,9	21,8	-13,2	62,3
441	ryczałty samoch.	21,0	1,4	1,2	1,1	1,5	1,5	1,1	1,1	1,5	1,5	1,6	1,5	1,3	16,3	-4,7	77,6
443	ubezpieczenia OC i majątk.	188,3	11,1	11,2	11,4	11,4	10,6	26,3	10,9	10,8	11,0	12,6	17,9	17,9	163,1	-25,2	86,6
420	koszty reprezent. i reklamy	15,0	4,9	4,8	4,4	8,1	5,1	4,7	7,1	5,0	5,2	4,9	3,7	4,1	62,0	47,0	413,3
	Akredytacja i certyfikaty	102,6	8,6	8,6	8,6	8,6	8,6	9,4	9,4	9,4	-15,4	2,2	2,2	2,2	62,4	-40,2	60,8
II	<i>Koszty zakupu towarów i materiałów</i>	1 256,1	112,0	104,8	105,5	116,2	102,2	100,5	105,8	100,4	112,0	134,5	115,6	116,7	1 326,2	70,1	105,6
III	<i>Pozostałe koszty operacyjne</i>	336,2	2,7	0,4	3,4	0,9	0,2	0,5	1,9	9,0	6,6	15,3	8,8	1 002,3	1 052,0	715,8	312,9
IV	<i>Koszty finansowe</i>	146,7	9,1	5,8	4,9	11,2	6,5		11,1	1,7	2,0	1,3	0,7	10,8	65,1	-81,6	44,4

DYREKTOR
Publicznego Specjalistycznego
Zakładu Opieki Zdrowotnej
w Inowrocławiu
dr n. med. Eligiusz Patałas

Zestawienie kosztów kalkulacyjnych z podziałem na koszty rodzajowe i pośrednie w ośrodkach przychodowo-kosztowych i kosztowych za 2008 r.

WYSZCZEGÓLNIENIE	PLAN						WYKONANIE						% wykonanie do planu					
	Koszty				Ilości	Przychody	Koszty				Ilości	Przychody	bezpośrednie	pośrednie	kalkulacyjne	jednostkowe	Ilości	Przychody
	bezpośrednie	pośrednie	kalkulacyjne	jednostkowe			bezpośrednie	pośrednie	kalkulacyjne	jednostkowe								
Ogółem	87 050 200					87 594 240	91 181 688					93 289 359						
1. Planowe zmiany w ciągu roku (zwiększenie stawki rozliczeniowej)						4 150 000												
2. Nie rozliczone na ośrodki zadaniowe	5 234 330					2 169 920	2 443 358					2 968 543						
towary handlowe	1 256 140					1 603 090	1 326 245					1 636 294	105,6					102,1
pozostała działalność operacyjna	146 730					468 410	1 052 044					1 158 563	717,0					247,3
pozostała działalność finansowa	336 160					98 420	65 069					173 685	19,4					176,5
koszty rodzajowe	3 495 300																	
3. Rozliczone na ośrodki zadaniowe	81 815 870					81 274 320	88 738 330					90 320 817						
Szpital	36 452 810	25 481 690	61 934 500			61 752 745	39 778 986	27 585 631	67 364 617			68 464 435						
Oddział Laryngologiczny	1 237 360	791 820	2 029 180	11,9	171 000	2 186 129	1 598 854	855 652	2 454 506	22,9	107 171	2 180 592	129,2	108,1	121,0	193,0	62,7	99,7
Oddział Okulistyczny	1 114 760	838 580	1 953 340	10,7	183 000	2 354 555	1 324 823	1 316 477	2 641 300	18,7	141 268	3 153 516	118,8	157,0	135,2	175,2	77,2	133,9
Oddział Neurologiczny z Pododdziałem Udarowym	2 213 230	1 033 130	3 246 360	8,7	372 000	4 789 903	2 338 060	1 181 565	3 519 625	15,6	226 076	4 967 821	105,6	114,4	108,4	178,4	60,8	104,1
Oddział Urologii i Onkologii Urologicznej	1 380 920	1 683 380	3 064 300	14,6	210 000	2 716 275	1 496 004	1 588 277	3 084 281	20,1	153 594	3 163 660	108,3	94,4	100,7	137,6	73,1	116,5
I Oddział Wewnętrzny i Gastroenterologiczny	2 356 480	1 752 860	4 109 340	12,2	337 500	4 362 749	2 524 599	1 828 665	4 353 265	19,4	224 392	5 003 100	107,1	104,3	105,9	159,3	66,5	114,7
II Oddział Wewnętrzny i Endokrynologiczny	2 521 410	1 559 970	4 081 380	12,1	337 500	4 354 699	2 669 059	1 780 273	4 449 332	19,2	231 935	5 019 012	105,9	114,1	109,0	158,6	68,7	115,3
Oddział Kardiologiczny	2 984 280	1 700 690	4 684 970	11,1	420 000	5 261 940	3 545 208	1 710 524	5 255 731	23,1	227 805	5 141 414	119,6	100,6	112,7	207,7	54,2	97,7
Oddział Chirurgii Urazowej i Ortopedii	2 697 710	2 286 550	4 984 260	10,9	459 000	5 830 187	3 013 800	2 603 449	5 617 249	18,2	308 030	6 638 028	111,7	113,9	112,7	167,9	67,1	113,9
I Oddział Chirurgii Ogólnej i Dziecięcej	2 661 820	2 886 410	5 548 230	16,4	339 000	4 336 284	2 703 294	2 980 999	5 684 292	25,3	224 715	4 777 305	101,6	103,3	102,5	154,6	66,3	110,2
II Oddział Chirurgii Ogólnej	2 216 390	2 425 220	4 641 610	16,3	285 000	3 712 531	2 411 480	2 568 036	4 979 516	26,5	187 843	4 337 769	108,8	105,9	107,3	162,9	65,8	116,8
Oddział Położniczy	2 081 560	725 900	2 807 460	10,9	256 920	3 139 535	2 289 374	998 577	3 287 952	23,3	141 357	3 037 172	110,0	137,6	117,1	212,9	55,0	96,7
Oddział Ginekologii	1 327 460	1 337 240	2 664 700	15,6	171 264	2 318 600	1 373 108	1 446 853	2 819 961	19,5	144 891	3 062 501	103,4	108,2	105,8	125,1	84,6	132,1
Oddział Noworodkowy	1 237 770	265 470	1 503 240	12,4	121 500	1 561 239	1 293 744	272 873	1 566 617	18,5	84 876	1 854 710	104,5	102,8	104,2	149,2	69,9	118,8
Oddział Rehabilitacyjny	1 178 260	244 090	1 422 350	1,6	894 080	1 068 855	1 206 839	259 135	1 465 974	143,2	10 239	1 412 845	102,4	106,2	103,1	8999,9	1,1	132,2
Oddział Dziecięcy	2 014 460	763 950	2 778 410	10,3	270 000	3 452 814	2 065 578	850 500	2 916 077	17,4	167 425	3 447 211	102,5	111,3	105,0	169,3	62,0	99,8
Oddział Opieki Paliatywnej	1 165 000	306 300	1 471 300	15,0	98 000	915 105	1 269 203	347 321	1 616 523	301,0	5 371	1 019 394	108,9	113,4	109,9	2004,7	5,5	111,4
Szpitalny Oddział Ratunkowy	358 910	3 450 640	3 809 550	10 408,6	366	2 438 515	1 061 719	3 500 963	4 562 682	12 466,3	366	2 661 455	295,8	101,5	119,8	119,8	100,0	109,1
Oddział Anestezjologii i Intensywnej Terapii	1 863 670	589 560	2 453 230	11,9	207 000	2 709 022	2 075 841	639 599	2 715 440	16,0	169 351	3 365 082	111,4	108,5	110,7	135,3	81,8	124,2
Stacja Dializ	2 297 640	839 930	3 137 570	13,6	230 880	2 647 648	2 219 575	855 896	3 075 471	447,9	6 867	2 879 488	96,6	101,9	98,0	3295,6	3,0	108,8
Stacja dializ podwykonstwo	1 563 720		1 563 720			1 616 160	1 298 824		1 298 824	358,0	3 628	1 342 360	83,1		83,1			83,1

Zestawienie kosztów kalkulacyjnych z podziałem na koszty rodzajowe średnie w ośrodkach przychodowo-kosztowych i kosztowych za 2008 r.

WYSZCZEGÓLNIENIE	PLAN						WYKONANIE						% wykonanie do planu					
	Koszty				Ilości	Przychody	Koszty				Ilości	Przychody	bezpośrednie	pośrednie	kalkulacyjne	jednostkowe	Ilości	Przychody
	bezpośrednie	pośrednie	kalkulacyjne	jednostkowe			bezpośrednie	pośrednie	kalkulacyjne	jednostkowe								
poradnie	4 605 330	2 293 730	6 899 060			7 358 047	4 864 493	2 412 398	7 276 891			8 182 950						
Poradnia Chorób Płuc, Gruźlicy i Antynikotynowa	353 760	67 080	420 840	12,2	34 595	330 685	396 686	80 419	477 107	13,0	36 608	347 181	112,1	118,9	113,4	107,1	105,8	105,0
Poradnia Położniczo - Ginekologiczna	28 720	101 730	130 450	12,5	10 440	94 470	34 136	86 372	120 508	9,8	12 236	111 502	118,9	84,9	92,4	78,8	117,2	87,0
Poradnia Chirurgiczna Ogólna dla Dzieci	113 970	14 220	128 190	9,6	13 308	128 165	123 783	14 710	138 493	7,6	18 292	167 237	108,6	103,4	108,0	78,6	137,5	35,8
Poradnia Chirurgiczna Ogólna	327 140	136 450	463 590	8,9	51 840	467 163	350 738	164 154	514 892	8,5	60 528	516 696	107,2	120,3	111,1	95,1	116,8	104,2
Poradnia Onkologiczna	237 120	251 290	488 410	9,4	52 020	495 999	267 649	276 930	544 579	10,3	52 659	501 430	112,9	110,2	111,5	110,1	101,2	254,4
Poradnia Kardiologiczna	128 890	154 080	282 970	13,1	21 600	197 122	125 535	143 529	269 064	11,3	23 779	214 114	97,4	93,2	95,1	86,4	110,1	157,9
Poradnia Reumatologiczna	38 150	50 390	88 540	5,9	15 000	135 560	38 876	50 070	88 946	5,6	16 026	141 224	101,9	99,4	100,5	94,0	106,8	87,7
Poradnia Gastroenterologiczna	85 150	209 320	294 470	16,8	17 520	161 041	103 847	165 702	269 549	12,6	21 368	188 849	122,0	79,2	91,5	75,1	122,0	30,3
Poradnia Okulistyczna	375 260	117 220	492 480	7,2	68 196	623 613	358 318	122 932	481 250	6,2	77 830	687 861	95,5	104,9	97,7	85,6	114,1	139,9
Poradnia Urazowo - Ortopedyczna	397 100	120 460	517 560	9,2	55 992	491 852	411 251	123 983	535 234	8,7	61 595	515 348	103,6	102,9	103,4	94,0	110,0	120,9
Poradnia Zdrowia Psychicznego	424 950	121 850	546 800	11,1	49 080	426 338	419 663	160 830	580 493	10,0	57 983	490 403	98,8	132,0	106,2	89,9	118,1	193,3
Poradnia Urologiczna	155 950	54 720	210 670	7,3	28 692	253 748	163 053	102 706	265 759	7,7	34 364	287 780	104,6	187,7	126,1	105,3	119,8	204,2
Poradnia Chirurgii Stomatologicznej	50 000	55 690	105 690	0,9	120 000	140 956	79 301	59 174	138 475	1,1	121 908	143 717	158,6	106,3	131,0	129,0	101,6	35,4
Poradnia Neurologiczna	169 390	97 940	267 320	5,9	45 588	406 479	191 651	95 591	287 242	4,7	60 997	504 593	113,1	97,6	107,5	80,3	133,8	1344,6
Poradnia Nefrologiczna	6 090	9 760	15 850	5,4	2 960	37 528	14 900	13 139	28 038	16,9	1 661	31 039	244,7	134,6	176,9	315,2	56,1	7,1
Poradnia Walki z Bólem i Opieki Paliatywnej	175 730	78 790	254 520	5,6	45 429	435 792	156 200	61 093	217 293	658,5	330	442 566	88,9	77,5	85,4		0,7	307,3
Poradnia Diabetologiczna	147 730	49 000	196 730	12,3	15 996	144 004	152 057	49 232	201 288	12,8	15 666	141 363	102,9	100,5	102,3	104,5	97,9	188,0
Poradnia Neurochirurgiczna	67 380	13 110	80 490	9,6	8 400	75 181	33 616	11 311	44 928	6,6	6 766	62 599	49,9	86,3	55,8	69,3	80,5	77,6
Poradnia Rehabilitacyjna	69 050	45 070	114 120	1,6	71 111	80 659	77 722	48 514	126 237	1,0	120 635	123 037	112,6	107,6	110,6	65,2	169,6	23,7
Poradnia Alergologiczna dla Dzieci	242 880	67 820	310 700	5,5	56 000	519 628	253 047	72 832	325 879	5,2	62 149	568 788	104,2	107,4	104,9	94,5	111,0	424,5
Poradnia Alergologiczna dla Dorosłych	100 210	19 650	119 860	8,3	14 376	133 983	112 295	20 511	132 806	9,1	14 519	134 936	112,1	104,4	110,8	109,7	101,0	193,0
Poradnia Anestezjologiczna i Leczenia Bólu	75 430	21 040	96 470	12,1	8 000	69 931	72 227	24 644	96 870	11,8	8 178	71 177	95,8	117,1	100,4	98,2	102,2	51,8
Poradnia Psychologiczna	43 390	7 130	50 520	3,1	16 080	137 397	43 816	9 344	53 160	1,9	28 553	186 182	101,0	131,1	105,2	59,3	177,6	111,8
Poradnia Endokrynologiczna	66 140	102 250	168 390	9,4	18 000	166 578	78 716	104 951	183 668	9,7	18 869	173 530	119,0	102,6	109,1	104,0	104,8	791,7
Poradnia Prolaktacyjna	15 870	6 420	22 290	13,8	1 620	21 919	19 591	7 796	27 388	15,2	1 807	22 502	123,4	121,4	122,9	110,2	111,5	198,6
Poradnia Patologii Nowotworów i Wczesniaków	8 720	2 150	10 870	7,2	1 500	11 331	8 007	2 316	10 323	8,4	1 223	9 000	91,8	107,7	95,0	116,5	81,5	2,2
Poradnia Laryngologiczna	313 180	111 690	424 870	9,4	45 324	406 556	339 711	112 211	451 922	8,8	51 608	448 571	108,5	100,5	106,4	93,4	113,9	83,9
Poradnia Dermatologiczna	264 450	127 890	392 340	6,1	64 440	534 444	309 715	143 244	452 959	5,6	80 496	640 667	117,1	112,0	115,5	92,4	124,9	542,5
Poradnia Neurologii Dziecięcej	62 810	60 410	123 220	9,3	13 200	118 103	64 055	61 796	125 851	6,4	19 558	160 853	102,0	102,3	102,1	68,9	148,2	143,8
Poradnia Chirurgii Naczyniowej	60 730	19 110	79 840	6,1	13 008	111 827	64 329	22 364	86 693	4,9	17 783	148 223	105,9	117,0	108,6	79,4	136,7	2,0

Zestawienie kosztów kalkulacyjnych z podziałem na koszty rodzajowe i pośrednie w ośrodkach przychodowo-kosztowych i kosztowych za 2008 r.

WYSZCZEGÓLNIENIE	PLAN						WYKONANIE						% wykonanie do planu					
	Koszty				Ilości	Przychody	Koszty				Ilości	Przychody	bezpśrednie	pośrednie	kalkulacyjne	jednostkowy	Ilości	Przychody
	bezpośrednie	pośrednie	kalkulacyjne	jednostkowy			bezpośrednie	pośrednie	kalkulacyjne	jednostkowy								
pomoc doraźna	3 228 120	3 718 640	6 946 760			6 843 378	3 961 745	3 274 941	7 236 686			7 591 872						
Zespół R	1 638 120	1 164 070	2 802 190	3 828,1	732	2 292 048	1 588 321	800 265	2 388 586	3 263,1	732	2 508 768	97,0	68,7	85,2	85,2	100,0	109,5
Zespół W	646 630	1 086 860	1 733 490	1 578,8	1 098	2 408 894	1 275 472	984 249	2 259 721	2 058,0	1 098	2 637 661	197,2	90,6	130,4	130,4	100,0	109,5
Zespół Położniczy	111 510	51 830	163 340				112 341	60 565	172 907				100,7	116,9	105,9			
Punkt Lekarskiej Opieki Całodobowej POZ	831 860	1 415 880	2 247 740	6 141,4	366	2 142 436	985 611	1 429 861	2 415 472	6 599,7	366	2 445 444	118,5	101,0	107,5	107,5	100,0	114,1
programy	45 960	73 050	119 010			162 144	22 187	49 122	71 309			123 526						
Programy onkologiczne	45 960	73 050	119 010	5,7	20 873	162 144	22 126	26 493	48 618	8,9	5 472	54 720	48,1	36,3	40,9	155,8	26,2	33,7
Profilaktyka gruczolu krokowego								10 169	10 169			50 676						
Profilaktyka gruczolu tarczycy							81	11 555	11 616			15 150						
Profilaktyka zwalczania otyłości u dzieci i młodzieży								906	906			2 980						
pozostałe	2 146 760	756 220	2 902 980			1 464 310	2 162 003	841 729	3 003 732			1 603 347						
Poradnia Ogólna	326 420	163 540	489 960	36,8	13 322	697 520	327 234	186 988	514 222	43,1	11 939	779 667	100,2	114,3	105,0	117,1	89,6	111,8
Poradnia dla Młodocianych	132 640	33 970	166 610	43,6	3 824	104 230	114 718	32 989	147 707	50,0	2 953	56 296	86,5	97,1	88,7	114,8	77,2	54,0
Apteka Szpitalna	564 320	175 810	740 130				570 733	155 173	725 906				101,1	88,3	98,1			
Dział Statystyki Medycznej i Dokumentacji	495 080	6 130	501 210			2 270	545 304	13 262	558 567				110,1	216,4	111,4			
Apteka Ogólnodostępna "NOVA"	288 430	36 630	325 060				268 243	35 993	304 236				93,0	98,3	93,6			
Koszty wynajmu	339 870	340 140	680 010			660 290	335 771	417 323	753 094			767 384	98,8	122,7	110,7			116,2
obsługa	2 677 580	1 068 230	3 745 810			35 830	3 260 021	627 651	3 887 672			77 449						
Obsługa Szpitalna	1 963 990	104 320	2 068 310			35 830	2 374 987	128 354	2 503 341			77 449	120,9	123,0	121,0			216,2
Obsługa - koszty do rozliczeń technicznych		884 760	884 760					365 429	365 429					41,3	41,3			
Obsługa - koszty do rozliczenia pracowni		44 500	44 500					54 298	54 298					122,0	122,0			
Obsługa Przychodni Przychodnia	84 770	15 070	99 840				107 405	30 595	138 000				126,7	203,0	138,2			
Obsługa Pomoc Doraźna	47 030	15 830	62 860				151 315	42 529	193 844				321,7	268,7	308,4			
Dyspozytornia	525 380	2 040	527 420				552 319	6 447	558 766				105,1	316,0	105,9			
Obsługa Zarządu	56 410	1 710	58 120				73 995		73 995				131,2		127,3			
izby przyjęć	2 710 910	1 696 090	4 407 000				2 818 612	1 684 154	4 502 766									
Izba Przyjęć Ogólna	2 617 490	1 668 370	4 285 860	185,7	23 076		2 723 196	1 659 643	4 382 839	190,4	23 019		104,0	99,5	102,3	102,5	99,8	
Izba Przyjęć Położniczo - Ginekologiczna	93 420	27 720	121 140	32,3	3 758		95 417	24 511	119 927	31,5	3 806		102,1	88,4	99,0	97,7	101,3	
rejestracje	538 080	23 380	561 460				577 358	21 290	598 648						107			
Rejestracja Przychodni Przychodnia	429 450	13 590	443 040	2,7	165 650		468 055	12 608	480 664	3,0	158 426		109,0	92,8	108,5	113,4	95,6	
Gabinet Zabiegowy	55 880	4 280	60 160	7,7	7 775		52 643	4 310	56 953	6,1	9 304		94,2	100,7	94,7	79,1	119,7	
Rejestracja Poradni Medycyny Pracy	52 750	5 510	58 260	3,4	17 147		56 659	4 372	61 031	4,1	14 892		107,4	79,3	104,8	120,6	86,8	

Zestawienie kosztów kalkulacyjnych z podziałem na koszty rodzajowe średnie w ośrodkach przychodowo-kosztowych i kosztowych za 2008 r.

WYSZCZEGÓLNIENIE	PLAN						WYKONANIE						% wykonanie do planu					
	Koszty				Ilości	Przychody	Koszty				Ilości	Przychody	bezpśrednie	pośrednie	kalkulacyjne	jednostkowe	Ilości	Przychody
	bezpośrednie	pośrednie	kalkulacyjne	jednostkowe			bezpośrednie	pośrednie	kalkulacyjne	jednostkowe								
bloki operacyjne	5 116 570	3 086 270	8 202 840				5 624 083	2 899 152	8 523 236									
Blok Operacyjny	1 942 580	2 231 770	4 174 350	1 279,7	3 262		2 175 487	2 129 336	4 304 823	1 309,9	3 286							
Sala Operacyjna Laryngologiczna	197 950	129 110	327 060	775,0	422		194 940	115 960	310 900	779,7	399							
Sala Operacyjna Okulistyczna	441 050	50 590	491 640	0,9	545 927		837 290	51 912	889 202	1,0	865 347							
Sala Operacyjna Ginekologiczna	325 090	251 730	576 820	9,9	58 032		426 296	208 306	634 603	0,7	873 429							
Sala Operacyjna Endoskopowa	391 220	263 530	654 750	954,4	686		342 202	213 113	555 315	765,7	725							
Anestezjologia	1 717 030	59 940	1 776 970	2,9	614 246		1 515 950	70 084	1 586 034	1,3	1 236 330							
Chirurgia Jednego Dnia	101 650	99 600	201 250	581,6	346		131 919	110 442	242 360	578,7	419							
diagnostyka	9 052 900	773 200	9 826 100			2 683 307	9 920 782	943 848	15 288 257		3 069 938							
Centralne Laboratorium Analityczne	2 325 560	107 180	2 432 740			490 310	2 559 390	104 522	2 663 911		591 904							
Zakład Mikrobiologii Lekarskiej	506 900	63 050	569 950			101 910	526 617	241 014	767 631		114 752							
Pracownia Bronchoskopii	29 500	6 240	35 740	52,0	120		25 245	3 883	29 129	416,1	70							
Pracownia Banku Krwi	11 900	3 060	14 960	748,0	20	830	21 351	4 443	25 795	573,2	45	50	179,4	145,2	172,4	76,6	225,0	
Pracownia Cytodiagnostyczna	10 140	5 160	15 300	8,8	1 730	9 610	11 575	4 707	16 282	9,7	1 683	10 936	114,1	91,2	106,4	109,4	97,3	113,8
Zakład Diagnostyki Obrazowej	2 986 120	171 250	3 157 370		1 236 000	702 105	2 953 832	156 054	3 109 886	2,4	1 287 715	667 346						
Pracownia EKG	215 490	23 800	239 090	1,5	158 600	41 357	248 664	27 777	276 441	1,7	163 117	93 182	115,4	117,7	115,6	112,4	102,8	225,3
Pracownia EEG	70 630	9 150	79 780	65,9	1 210	7 370	62 318	5 610	67 929	55,1	1 233	5 202	88,2	61,3	85,1	83,6	101,9	70,6
Pracownia Sekcyjna	79 340	15 850	95 190	3,0	31 820	11 350	92 974	13 490	106 464	2,1	49 936	14 375	117,2	85,1	111,8	71,3	156,9	126,7
Pracownia Histopatologiczna	594 880	100 670	695 550	1,6	443 300	116 590	833 027	131 807	964 834	1,8	526 432	149 729	140,0	130,9	138,7	116,8	118,8	128,4
Pracownia Rehabilitacji	905 080	179 730	1 084 810	1,0	1 050 970	963 887	1 213 913	161 934	1 375 847	1,2	1 118 127	1 107 424	134,1	90,1	126,8	119,2	106,4	114,9
Pracownia Endoskopii Gastroenterologicznej	327 830	64 590	392 420	1,2	327 800	183 567	445 332	67 631	512 962	1,5	344 213	244 883	135,8	104,7	130,7	124,5	105,0	133,4
Pracownia Audiomedyczna Przychodnia Przewodna	2 540	2 400	4 940				2 404	1 970	4 374				94,6	82,1	88,5			
Pracownia Echokardiologiczna	332 810	2 380	335 190	48,4	6 930	10 270	263 625	2 111	265 736	36,8	7 218	14 835	79,2	88,7	79,3	76,1	104,2	144,4
Pracownia serologiczna	547 710	12 470	560 180	3,1	179 500	36 420	566 561	12 220	578 781	2,6	223 219	47 374	103,4	98,0	103,3	83,1	124,4	130,1
Zespół ds. Leczenia Żywnościowego	49 130	1 070	50 200				41 508	767	42 275				84,5	71,7	84,2			
Pracownia USG Położniczo - Ginekologiczna	36 470	3 050	39 520	32,7	1 210	7 730	29 302	2 720	32 022	23,1	1 386	7 947	80,3	89,2	81,0	70,7	114,5	102,8
Pracownia EKG Poradnia Medycyny Pracy	20 870	2 300	23 170	0,5	46 180		23 145	1 187	24 333	0,4	57 813		110,9	51,6	105,0	83,9	125,2	
pomocnicze	7 984 370	2 277 670	10 262 040			468 540	7 762 135	2 401 756	10 163 892		510 154							
Centralna Sterylizatornia	1 421 590	237 040	1 658 630	0,9	1 900 770	20 740	1 398 465	217 265	1 615 729	0,9	1 890 719	17 691	98,4	91,7	97,4	97,9	99,5	85,3
Dział Pralni i Dezynfekcji	1 080 190	340 570	1 400 760	3,8	370 830	254 120	1 090 182	316 073	1 406 255	3,8	372 949	271 179	102,8	92,8	100,4	99,8	100,6	106,7
Szwalnia	90 120	4 660	94 780						97 278				107,9		102,6			

Zestawienie kosztów kalkulacyjnych z podziałem na koszty rodzajowe i pośrednie w ośrodkach przychodowo-kosztowych i kosztowych za 2008 r.

WYSZCZEGÓLNIENIE	PLAN						WYKONANIE						% wykonanie do planu					
	Koszty				Ilości	Przychody	Koszty				Ilości	Przychody	bezpośrednie	pośrednie	kalkulacyjne	jednostkowy	Ilości	Przychody
	bezpośrednie	pośrednie	kalkulacyjne	jednostkowy			bezpośrednie	pośrednie	kalkulacyjne	jednostkowy								
Przechowywalnia Zwiok	99 210	25 790	125 000	1,1	114 100	106 690	198 262	23 808	222 069	2,1	106 179	163 206	199,8	92,3	177,7	190,9	93,1	153,0
Dział Napraw i Konserwacji Urządzeń Medycznych	235 640	16 980	252 620	94,3	2 680		246 065	15 163	261 228	103,9	2 515	6 947	104,4	89,3	103,4	110,2	93,8	
Centrala Telefoniczna	264 350	33 950	298 300			24 720	276 603	32 849	309 452			19 359	104,6	96,8	103,7			78,3
Dział Transportu	3 707 600	26 080	3 733 680	1,5	2 497 480		3 298 651	27 931	3 326 581	1,1	2 917 055		89,0	107,1	89,1	76,3	116,8	
Transport - Dializy	98 690	265 070	363 760	1,2	307 250		58 766	260 428	319 194	3,8	83 109		59,5	98,2	87,7	324,4	27,0	
Przewozy Sanitarne	464 780	1 163 250	1 628 030	80,1	20 320	62 270	516 351	1 355 487	1 871 838	8,3	226 172	31 772	111,1	116,5	115,0	10,3	1113,1	51,0
Bank Krwi - wngazyn	283 850	11 960	295 810	70,6	4 190		280 588	10 124	290 712	1,1	274 926		98,9	84,7	98,3	1,5	6561,5	
Pralnia - magazyn Bielizny Obiegowej	160 560	113 010	273 570	1,0	284 230		193 465	107 489	300 954	91,5	3 289		120,5	95,1	110,0	9506,9	1,2	
Pralnia - Komora Dezynfekcyjna	97 790	39 310	137 100	36,9	3 720		107 459	35 141	142 600	1,7	83 109		109,9	89,4	104,0	4,7	2234,1	
dział techniczny	2 812 540	683 830	3 496 370			211 250	2 840 894	628 862	3 469 757			193 990						
Administracja - Działu Technicznego	187 400	12 810	200 210				182 765		182 765				97,5		91,3			
Warsztaty	616 840	94 970	711 810	33,3	21 391	1 250	621 917	95 715	717 632	33,3	21 566		100,8	100,8	100,8	100,0	100,8	
Sekcja Urządzeń Ruchu Elektrycznego	586 260	130 180	716 440	32,5	22 066		599 242	128 763	728 006	31,6	23 044		102,2	98,9	101,6	97,3	104,4	
Wentylacja i Klimatyzacja	125 500	120 180	245 680	92,0	2 669		117 168	94 852	212 020	61,2	3 464		93,4	78,9	86,3	66,5	129,8	
Sekcja Utrzymywania Ruchu Urządzeń Ciepłych	851 240	148 460	999 700	55,5	18 005		918 480	145 622	1 064 101	59,7	17 832		107,9	98,1	106,4	107,5	99,0	
Spalarnia i Gospodarka Odpadami	146 680	122 720	269 400	2,2	121 620	210 000	108 875	114 539	223 414	1,9	120 506	193 990	74,2	93,3	82,9	83,7	99,1	92,4
Gazy Medyczne	211 420	46 110	257 530	28,9	8 909		218 745	38 648	257 393	28,9	8 896		103,5	83,8	99,9	100,1	99,9	
Utrzymywanie Sieci i Urządzeń Wodno-Kanalizacyjnych	87 200	8 400	95 600	93,3	1 025		73 703	10 723	84 426				84,5	127,7	88,3			
zarząd	4 186 620	765 450	4 952 070			16 050	4 537 733	731 316	5 269 049			17 291						
Dyrekcja	730 060	68 910	798 970				725 728	93 119	818 847				99,4	135,1	102,5			
Administracja	1 225 170	330 080	1 555 250			5 620	1 157 618	270 718	1 428 336			14 356	94,5	82,0	91,8			255,4
Dział Ekonomiczno - Finansowy	1 120 450	58 180	1 178 630				1 181 708	56 682	1 238 390				105,5	97,4	105,1			
Dział Służb Pracowniczych	281 570	12 790	294 360				309 536	12 382	321 918				109,9	96,8	109,4			
Dział Zaopatrzenia	214 500	256 710	471 210				439 407	238 056	677 464				204,9	92,7	143,8			
Dział Marketingu	362 200	12 840	375 040			10 430	323 147	15 659	338 806				89,2	122,0	90,3			
Dział Zamówień Publicznych	102 210	7 290	109 500				103 788	7 056	110 844				101,5	96,8	101,2			
Poradnia Pracownicza	47 860	18 650	66 510	45,3	1 468		45 732	21 968	67 700			2 935	95,6	117,8	101,8			
Dział Zakazów Szpitalnych i Monitorowania Jakości							184 379	15 676	200 055									
Akredytacja programów jakości	102 600		102 600				66 689		66 689									
rezydenci i stażyści	257 320		257 320			278 720	607 297		607 297			485 864						
Rezydenci	190 140		190 140			187 120	443 726		443 726			316 536	233,4					169,2
Stażyci - Lekarze	67 180		67 180			91 600	163 571		163 571			169 328	243,2					184,9

Inowrocław, 06.02.2009 r.

DYREKTOR
Publicznego Specjalistycznego
Zakładu Opieki Zdrowotnej
w Inowrocławiu

dr n. med. Eligiusz Patałas

RACHUNEK ZYSKÓW I STRAT

Wariant porównawczy

(w tys. zł)

L.p.	Treść	Plan 2008	Wykonanie		% wykonania 2008 r. do planu
			na 31.12 2007 r.	na 31.12 2008 r.	
A.	PRZYCHODY NETTO ZE SPRZEDAŻY I ZRÓWNANE Z NIMI, W TYM:	87 027	74 246	91 860	105,6
I.	Przychody netto ze sprzedaży produktów	85 424	72 459	90 321	105,7
II.	Zmiana stanu produktów (zwiększenie - wartość dodatnia, zmniejszenie - wartość ujemna)		227	-97	
III.	Koszt wytworzenia świadczeń na własne potrzeby jednostki				
IV.	Przychody netto ze sprzedaży towarów i materiałów	1 603	1 560	1 636	102,1
B.	KOSZTY DZIAŁALNOŚCI OPERACYJNEJ	86 567	74 958	89 968	103,9
I.	Amortyzacja	3 054	2 855	3 695	121,0
II.	Zużycie materiałów i energii	15 486	14 901	15 948	103,0
III.	Usługi obce	23 492	16 734	24 387	103,8
IV.	Podatki i opłaty	824	758	747	90,7
V.	Wynagrodzenia	34 669	31 195	36 008	103,9
VI.	Ubezpieczenia społeczne i inne świadczenia	7 424	6 927	7 515	101,2
VII.	Pozostałe koszty rodzajowe	362	337	342	94,5
VIII.	Wartość sprzedanych towarów i materiałów	1 256	1 251	1 326	105,6
C.	ZYSK (STRATA) ZE SPRZEDAŻY (A - B)	460	-712	1 892	411,3
D.	POZOSTAŁE PRZYCHODY OPERACYJNE	469	6 822	1 156	246,5
I.	Zysk ze zbycia niefinansowych aktywów trwałych		3	20	
II.	Dotacje			872	
III.	Inne przychody operacyjne	469	6 819	264	56,3
E.	POZOSTAŁE KOSZTY OPERACYJNE	336	287	1 050	312,5
I.	Strata ze zbycia niefinansowych aktywów trwałych				
II.	Aktualizacja wartości aktywów niefinansowych		175		
III.	Inne koszty operacyjne	336	112	1 050	312,5
F.	ZYSK (STRATA) Z DZIAŁALNOŚCI OPERACYJNEJ (C + D - E)	593	5 823	1 998	336,9
G.	PRZYCHODY FINANSOWE	98	132	174	177,6
I.	Dywidendy i udziały w zyskach				
II.	Odsetki	98	132	174	177,6
III.	Zysk ze zbycia inwestycji				
IV.	Aktualizacja wartości inwestycji				
V.	Inne				
H.	KOSZTY FINANSOWE	147	149	65	44,2
I.	Odsetki	120	135	56	46,7
II.	Strata ze zbycia inwestycji				
III.	Aktualizacja wartości inwestycji				
IV.	Inne	27	14	9	33,3
I.	I. ZYSK (STRATA) Z DZIAŁALNOŚCI GOSPODARCZEJ (F + G - H)	544	5 806	2 107	387,3
J.	J. WYNIK ZDARZEŃ NADZWYCZAJNYCH (J.I. - J.II.)	0	4 219		
I.	Zyski nadzwyczajne		4 290		
II.	Straty nadzwyczajne		71		
K.	ZYSK (STRATA) BRUTTO (I +/- J)	544	10 025	2 107	387,3
L.	PODATEK DOCHODOWY	73	74	84	115,1
M.	POZOSTAŁE OBOWIĄZKOWE ZMNIJSZENIA ZYSKU (ZWIĘKSZENIA STRATY)				
N.	ZYSK (STRATA) NETTO (K - L - M)	471	9 951	2 023	429,5

DYREKTOR
Publicznego Specjalistycznego
Zakładu Opieki Zdrowotnej
w Inowrocławiu
dr n. med. Eligiusz Patałas

Przychody, koszty, wynik finansowy w ośrodkach zadaniowych

Wyszczególnienie	2008								
	Przychody			Koszty			Wynik brutto		
	Plan	zafakturowane	% wykon. planu	Plan	Wykonanie	% wykon. planu	Plan	Wykonanie	% wykon. planu
Ogółem z tego:	67 594 240	93 289 359	106,8	67 050 200	61 161 588	104,7	544 040	1 077 212	187,2
Szpital	60 136 584	67 122 075	111,6	60 370 550	66 065 784	109,4	-233 966	1 056 291	-451,5
Oddział Laryngologiczny	2 186 129	2 180 592	99,7	2 029 180	2 454 505	121,0	156 949	-273 914	-174,5
Oddział Okulistyczny	2 354 555	3 153 516	133,9	1 953 340	2 641 300	135,2	401 215	512 216	127,7
Oddział Neurologiczny z Pododdziałem Udarowym	4 769 903	4 967 821	104,1	3 246 360	3 519 625	108,4	1 523 543	1 448 196	95,1
Oddział Urologii i Onkologii Urologicznej	2 716 275	3 163 660	116,5	3 064 300	3 084 280	100,7	-348 025	79 380	-22,8
I Oddział Wewnętrzny i Gastroenterologiczny	4 362 749	5 003 100	114,7	4 109 340	4 353 264	105,9	253 409	649 836	256,4
II Oddział Wewnętrzny i Endokrynologiczny	4 354 699	5 019 012	115,3	4 081 380	4 449 331	109,0	273 319	569 681	208,4
Oddział Kardiologiczny	5 261 940	5 141 414	97,7	4 664 970	5 255 731	112,7	596 970	-114 317	-19,1
Oddział Chirurgii Urazowej i Ortopedii	5 830 187	6 638 028	113,9	4 984 260	5 617 248	112,7	845 927	1 020 780	120,7
I Oddział Chirurgii Ogólnej i Dziecięcej	4 336 284	4 777 305	110,2	5 548 230	5 684 292	102,5	-1 211 946	-906 987	74,8
II Oddział Chirurgii Ogólnej	3 712 531	4 337 769	116,8	4 641 610	4 979 516	107,3	-929 079	-641 746	69,1
Oddział Położniczy	3 139 535	3 037 172	96,7	2 807 460	3 287 951	117,1	332 075	-250 779	-75,5
Oddział Ginekologii	2 318 600	3 062 501	132,1	2 664 700	2 819 960	105,8	-346 100	242 540	-70,1
Oddział Noworodkowy	1 561 239	1 854 710	118,8	1 503 240	1 566 617	104,2	57 999	288 093	496,7
Oddział Rehabilitacyjny	1 068 855	1 412 845	132,2	1 422 350	1 465 973	103,1	-353 495	-53 128	15,0
Oddział Dziecięcy	3 452 814	3 447 211	99,8	2 778 410	2 916 077	105,0	674 404	531 134	78,8
Oddział Opieki Paliatywnej	915 105	1 019 394	111,4	1 471 070	1 616 523	109,9	-555 965	-597 129	107,4
Szpitalny Oddział Ratunkowy	2 438 515	2 661 455	109,1	3 809 550	4 562 681	119,8	-1 371 035	-1 901 226	138,7
Oddział Anestezjologii i Intensywnej Terapii	2 709 022	3 365 082	124,2	2 453 230	2 715 439	110,7	255 792	649 643	254,0
Stacja Działz	2 647 648	2 879 488	108,8	3 137 570	3 075 471	98,0	-489 922	-195 983	40,0
Poradnie specjalistyczne	7 358 047	8 182 950	111,2	6 899 060	7 276 889	105,5	458 987	906 062	197,4
Poradnia Chorób Płuc, Gruźlicy i Antynikotynowa	330 685	347 161	105,0	420 840	477 107	113,4	-90 155	-129 946	144,1
Poradnia Położniczo - Ginekologiczna	94 470	111 502	118,0	130 450	120 509	92,4	-35 980	-9 006	25,0
Poradnia Chirurgiczna Ogólna dla Dzieci	128 165	167 237	130,5	128 190	138 493	108,0	-25	28 743	
Poradnia Chirurgiczna Ogólna	467 163	516 696	110,6	463 590	514 892	111,1	3 573	1 804	50,5
Poradnia Onkologiczna	495 999	501 430	101,1	488 410	544 579	111,5	7 589	-43 149	-568,6
Poradnia Kardiologiczna	197 122	214 114	108,6	282 970	269 063	95,1	-85 848	-54 949	64,0
Poradnia Reumatologiczna	135 560	141 224	104,2	88 540	88 946	100,5	47 020	52 278	111,2
Poradnia Gastroenterologiczna	161 041	188 849	117,3	294 470	266 402	90,5	-133 429	-77 553	58,1
Poradnia Okulistyczna	623 613	687 861	110,3	492 480	484 395	98,4	131 133	203 466	155,2
Poradnia Urazowo - Ortopedyczna	491 852	515 348	104,8	517 560	535 234	103,4	-25 708	-19 885	77,3
Poradnia Zdrowia Psychicznego	426 338	490 403	115,0	546 800	580 493	106,2	-120 462	-90 090	74,8
Poradnia Urologiczna	253 748	287 780	113,4	210 670	265 759	126,1	43 078	22 021	51,1
Poradnia Chirurgii Stomatologicznej	140 956	143 717	102,0	105 690	138 475	131,0	35 266	5 242	14,9
Poradnia Neurologiczna	406 479	504 593	124,1	267 320	287 242	107,5	139 159	217 351	156,2
Poradnia Nefrologiczna	37 528	31 039	82,7	15 850	28 038	176,9	21 678	3 001	13,8
Poradnia Walki z Bólem i Opieki Paliatywnej	435 792	442 566	101,6	254 520	217 293	85,4	181 272	225 272	124,3

DYREKTOR
Publicznego Specjalistycznego
Zakładu Opieki Zdrowotnej
w Inowrocławiu
dr n. med. Eligiusz Patałas

Przychody, koszty, wynik finansowy w ośrodkach zadaniowych

Wyszczególnienie	2008								
	Przychody			Koszty			Wynik brutto		
	Plan	zafakturowane	% wykon. planu	Plan	Wykonanie	% wykon. planu	Plan	Wykonanie	% wykon. planu
Poradnia Diabetologiczna	144 004	141 363	98,2	196 730	201 288	102,3	-52 726	-59 925	113,7
Poradnia Neurochirurgiczna	75 181	62 599	83,3	80 490	44 928	55,8	-5 309	17 672	-332,8
Poradnia Rehabilitacyjna	80 659	123 037	152,5	114 120	126 237	110,6	-33 461	-3 200	9,6
Poradnia Alergologiczna dla Dzieci	519 628	568 788	109,5	310 700	325 879	104,9	208 928	242 909	116,3
Poradnia Alergologiczna dla Dorosłych	133 983	134 936	100,7	119 860	132 806	110,8	14 123	2 131	15,1
Poradnia Anestezjologiczna i Leczenia Bólu	69 931	71 177	101,8	96 470	96 870	100,4	-26 539	-25 693	96,8
Poradnia Psychologiczna	137 397	186 182	135,5	50 520	53 160	105,2	86 877	133 022	153,1
Poradnia Endokrynologiczna	166 578	173 530	104,2	168 390	183 668	109,1	-1 812	-10 137	559,5
Poradnia Prolaktacyjna	21 919	22 502	102,7	22 290	27 388	122,9	-371	-4 886	1315,3
Poradnia Patologii Nowotworów i Wcześnieiaków	11 331	9 000	79,4	10 870	10 323	95,0	461	-1 323	-286,8
Poradnia Laryngologiczna	406 556	448 571	110,3	424 870	451 922	106,4	-18 314	-3 351	18,3
Poradnia Dermatologiczna	534 444	640 667	119,9	392 340	452 959	115,5	142 104	187 709	132,1
Poradnia Neurologii Dziecięcej	118 103	160 853	136,2	123 220	125 851	102,1	-5 117	35 002	-684,6
Poradnia Chirurgii Naczyniowej	111 827	148 223	132,5	79 840	86 692	108,6	31 987	61 531	192,4
Pogotowie ratunkowe	6 843 378	7 591 872	110,9	6 946 760	7 236 686	104,2	-103 382	355 186	-343,6
Zespół R	2 292 048	2 508 768	109,5	2 802 190	2 388 586	85,2	-510 142	120 182	-23,6
Zespół W	2 408 894	2 637 661	109,5	1 733 490	2 259 721	130,4	675 404	377 939	56,0
Zespół Położniczy				163 340	172 907	105,9	-163 340	-172 907	105,9
Punkt Lekarskiej Opieki Całodobowej POZ	2 142 436	2 445 444	114,1	2 247 740	2 415 472	107,5	-105 304	29 971	-28,5
Programy i profilaktyka	162 144	123 526	76,2	119 010	71 661	60,2	43 134	51 865	120,2
Programy onkologiczne	162 144	54 720	33,7	119 010	48 618	40,9	43 134	6 102	14,1
Profilaktyka gruczołu krokowego		50 676			10 169			40 507	
Profilaktyka gruczołu tarczycy		15 150			11 616			3 534	
Profilaktyka zwalczania otyłości u dzieci i młodzieży		2 980			906			2 074	
Poradnia Medycyny Pracy	801 750	835 963	104,3	656 570	661 929	100,8	145 180	174 035	119,9
Poradnia Ogólna	697 520	779 667	111,8	489 960	514 222	105,0	207 560	265 446	127,9
Poradnia dla Młodocianych	104 230	56 296	54,0	166 610	147 707	88,7	-62 380	-91 411	146,5
Rezydenci i staże medyczne	278 720	485 864	174,3	257 320	607 828	236,2	21 400	-121 964	-569,9
Rezydenci	187 120	316 536	169,2	190 140	443 726	233,4	-3 020	-127 190	4211,6
Stażyci - Lekarze	91 600	169 328	184,9	67 180	164 102	244,3	24 420	5 226	21,4
Pozostałe usługi medyczne	4 361 736	4 447 005	102,0	4 881 800	5 031 300	103,1	-520 064	-584 295	112,4
Usługi niemedyczne	635 840	764 178	120,2	679 730	728 233	107,1	-43 890	35 945	-81,9
Czynsze	696 120	767 384	110,2	680 010	753 784	110,8	16 110	13 600	84,4
Apteka NOVA	1 595 570	1 634 682	102,5	1 581 200	1 629 231	103,0	14 370	5 452	37,9
Sprzedaż materiałów / Zakup materiałów	7 520	1 612	21,4		1 251		7 520	361	4,8
Przychody finansowe	98 420	173 685	176,5	146 730	65 069	44,3	-48 310	108 617	-224,8
Pozostałe przychody operacyjne	468 410	1 158 563	247,3	336 160	1 052 044	313,0	132 250	106 519	80,5
rezerwa	4 150 000			3 495 300			654 700		

DYREKTOR
Publicznego Specjalistycznego
Zakładu Opieki Zdrowotnej
w Inowrocławiu
dr n. med. Eligiusz Patalas

Zakupy środków trwałych

L.p.	Wyszczególnienie	Termin realizacji	PLAN						Realizacja działalności inwestycyjnej od 01.01 do 31.12.2008 r.									
			Plan ogółem	Źródła finansowania					Ogółem	środki własne	Źródła finansowania					inne źródła (darowizny)		
				środki własne	dotacje						Dotacja z Powiatu Inowrocławskiego przekazana w 2007 roku	inne źródła (darowizny)	ogółem, w tym:	dotacje				
					ogółem	Powiat Inowrocławski	środki UE	Norweski Mechanizm Finansowy EOG						Powiat Inowrocławski Dotacja przekazana w 2007 r.)	Powiat Inowrocławski Dotacja przekazana w 2008 r.)		Urząd Marszałkowski	środki UE
I	Środki trwałe w budowie		4 696,1	915,0	3 781,1	704,5	1 576,6	1 500,0			574,4	394,4	180,0		180,0			
1	Modernizacja o/polożniczego z traktem porodowym w ramach Mechanizmu Finansowego EOG oraz Norweskiego Mechanizmu Finansowego	IX-XII	1 587,5		1 587,5	87,5		1 500,0										
2	Modernizacja podjazdu do Izby Przyjęć	III-XII	990,0	225,0	765,0		765,0											
3	Przebudowa Szpitalnego Oddziału Ratunkowego (część internistyczna Dokumentacja techniczna	XII	70,0	70,0														
4	Rozbudowa Oddziału Intensywnej Terapii i części bloku operacyjnego Dokumentacja techniczna	XII	70,0	70,0														
5	Modernizacja i rozbudowa Stacji Dializ i dostosowanie do wymogów Polskich Norm Nefrologicznych I etap	XII	1 248,6		1 248,6	437,0	811,6				139,8	139,8						
6	Adaptacja Oddziału Rehabilitacyjnego w celu uzyskania funkcjonalności Oddziału Chirurgii Urazowej i Ortopedii	XII	200,0	200,0														
7	II etap modernizacji układu wody lodowej dla klimatyzacji Bloku Operacyjnego i Oddziału Intensywnej Terapii	VI-X	140,0	140,0							140,0	140,0						
8	Modernizacja O/Kardiologicznego w celu utworzenia pracowni hemodynamiki - dokumentacja	XII	100,0	100,0														
9	Termomodernizacja pawilonu Zakładu Anatomii Patologicznej i Zakładu Mikrobiologii Lekarskiej	VII-XI	290,0	110,0	180,0	180,0					272,6	92,6	180,0		180,0			
10	Opracowanie dokumentacji technicznej (zakup 64-rzędowego tomografu komputerowego)										22,0	22,0						
II	Niezrealizowane zakupy środków trwałych w 2007 r		449,6	150,0	299,6	299,6			284,0		449,6	165,6	284,0	284,0				
1	Echokardiograf z modułem stress echo	II	375,0	150,0	225,0	225,0		225,0			375,0	150,0	225,0	225,0				
2	Kardiomonitor	t	74,6		74,6	74,6		59,0			74,6	15,6	59,0	59,0				
III	Środki trwałe do zakupu w 2008 roku		3 984,1	2 620,0	1 300,0	1 300,0				64,1	2 884,9	2 302,2	582,7		574,7	8,0		
3	Sprzęt i aparatura medyczna dla Oddziału Laryngologicznego	I-XII	150,0		150,0	150,0												
4	Sprzęt i aparatura medyczna dla Oddziału Okulistycznego	I-XII	440,0	30,0	410,0	410,0					450,5	286,1	164,4		164,4			

L.p.	Wyszczególnienie	Termin realizacji	PLAN							Realizacja działalności inwestycyjnej od 01.01 do 31.12.2008 r.									
			Plan ogółem	Źródła finansowania						Ogółem	środki własne	Źródła finansowania					inne źródła (darowizny)		
				środki własne	dotacje				Dotacja z Powiatu Inowrocławskiego przekazana w 2007 roku			ogółem, w tym:	dotacje						
					ogółem	Powiat Inowrocławski	środki UE	Norweski Mechanizm Finansowy EOG					Powiat Inowrocławski Dotacja przekazana w 2007 r.)	Powiat Inowrocławski Dotacja przekazana w 2008 r.)	Urząd Marszałkowski	środki UE		Norweski Mechanizm Finansowy EOG	
5	Sprzęt i aparatura medyczna dla Oddziału Ginekologicznego	I-XII	214,1	150,0						64,1									
6	Sprzęt i aparatura medyczna dla Oddziału Noworodków	I-XII	140,0		140,0	140,0													
7	Sprzęt i aparatura medyczna dla Bloku Operacyjnego i Anestezjologii	I-XII	270,0	270,0							161,2	161,2		161,2					
8	Ucyfrowienie Zakładu RTG, w tym system archiwizacji		600,0		600,0	600,0													
9	Aparatura dla Pracowni Endoskopii Gastroenterologicznej	I-IV	120,0	120,0							157,3	157,3							
10	Sprzęt i aparatura medyczna dla Zakładu Anatomii Patologicznej	I-XII	170,0	170,0							31,8	31,8							
11	Analizator hematologiczny Sysmex 18 parametro	IX	100,0	100,0							89,8	89,8							
12	Steryliizator parowy, przelotowy na jedną jednostkę sterylizacyjną	IV-X	160,0	160,0															
13	Barierowa pralnic wirówka	IV-X	30,0	30,0							24,4	24,4							
14	Sprzęt i aparatura medyczna w ramach zakupów w trybie interwencyjnym (narzędzia chirurgiczne, drobny sprzęt i aparatura medyczna, np. aparaty ekg, aparaty do mierzenia ciśnienia, pompy infuzyjne, itp.)	I - XII	824,0	824,0							1 400,9	1 276,9	123,9	115,9	8,0				
15	Modernizacja systemu informatycznego i sprzętu komputerowego	I - XII	340,0	340,0							435,8	435,8							
	Ogółem		9 129,8	3 685,0	5 380,7	2 304,1	1 576,6	1 500,0	284,0	64,1	3 908,9	2 862,2	1 046,7	284,0	754,7	8,0			

DYREKTOR
Publicznego Specjalistycznego
Zakładu Opieki Zdrowotnej
w Inowrocławiu
dr n. med. Eligiusz Patolas

Uchwała Nr I/IV/2009

Rady Społecznej

Publicznego Specjalistycznego Zakładu Opieki Zdrowotnej w Inowrocławiu

z dnia 16 lutego 2009 r.

w sprawie zaopiniowania sprawozdania rocznego z wykonania planu finansowego Publicznego Specjalistycznego Zakładu Opieki Zdrowotnej w Inowrocławiu za rok 2008.

Na podstawie art. 46 pkt 2 lit. b ustawy z dnia 30 sierpnia 1991 r. o zakładach opieki zdrowotnej (Dz. U. z 2007 r. Nr 14, poz. 89, z późn. zm.) oraz § 21 ust. 1 pkt 2 lit. b i § 27 ust. 4 Statutu Publicznego Specjalistycznego Zakładu Opieki Zdrowotnej w Inowrocławiu, po rozpoznaniu wniosku Dyrektora Publicznego Specjalistycznego Zakładu Opieki Zdrowotnej w Inowrocławiu z dnia 6 lutego 2009 r. w sprawie zaopiniowania sprawozdania rocznego z wykonania planu finansowego Publicznego Specjalistycznego Zakładu Opieki Zdrowotnej w Inowrocławiu za rok 2008,

uchwała się, co następuje:

§ 1.

1. Zaopiniować pozytywnie sprawozdanie roczne z wykonania planu finansowego Publicznego Specjalistycznego Zakładu Opieki Zdrowotnej w Inowrocławiu za rok 2008.
2. Sprawozdanie, o którym mowa w ust. 1 stanowi załącznik do niniejszej uchwały.

§ 2.


Wykonanie uchwały powierzyć Przewodniczącemu Rady Społecznej Publicznego Specjalistycznego Zakładu Opieki Zdrowotnej w Inowrocławiu.

§ 3.

Uchwała wchodzi w życie z dniem podjęcia.

Przewodniczący Rady Społecznej

PSZOZ w Inowrocławiu


Marian Świątkowski

projekt

UCHWAŁA Nr/...../2009
RADY POWIATU INOWROCŁAWSKIEGO
z dnia 2009 r.

w sprawie wyrażenia zgody na dokonanie przez Publiczny Specjalistyczny Zakład Opieki Zdrowotnej w Inowrocławiu zakupu programów komputerowych PACS i RIS oraz sprzętu komputerowego i czytnika kaset fosforowych z przeznaczeniem do użytkowania w Zakładzie Diagnostyki Obrazowej Szpitala Powiatowego im. dra Ludwika Błażka w Inowrocławiu.

Na podstawie art. 12 pkt 11 ustawy z dnia 5 czerwca 1998 r. o samorządzie powiatowym (Dz. U. z 2001 r. Nr 142, poz. 1592, z późn. zm.¹), art. 42 ustawy z dnia 30 sierpnia 1991 r. o zakładach opieki zdrowotnej (Dz. U. z 2007 r. Nr 14, poz. 89, z późn. zm.²), w związku z pkt 1 i 6 załącznika do uchwały Nr XVIII/118/2000 Rady Powiatu w Inowrocławiu z dnia 28 czerwca 2000 r. w sprawie określenia zasad zbywania, wydzierżawiania lub wynajęcia majątku trwałego Publicznego Specjalistycznego Zakładu Opieki Zdrowotnej w Inowrocławiu oraz dokonywania przez ten Zakład zakupu lub przyjęcia darowizny aparatury i sprzętu medycznego uchwała się, co następuje:

§ 1. Wyrazić zgodę na dokonanie przez Publiczny Specjalistyczny Zakład Opieki Zdrowotnej w Inowrocławiu zakupu programów komputerowych PACS i RIS oraz sprzętu komputerowego i czytnika kaset fosforowych o łącznej szacunkowej wartości w kwocie 600.000,00 PLN brutto (słownie: sześćset tysięcy 00/100 PLN), z przeznaczeniem do użytkowania w Zakładzie Diagnostyki Obrazowej Szpitala Powiatowego im. dra Ludwika Błażka w Inowrocławiu.

§ 2. Wykonanie uchwały powierzyć Zarządowi Powiatu Inowrocławskiego.

§ 3. Uchwała wchodzi w życie z dniem podjęcia.

Przewodniczący
Rady Powiatu Inowrocławskiego

Piotr Czarnolewski

nie wnioszę zastrzeżeń
pod względem prawnym.
 2009.03.11
 radca prawny
 mgr Henryka

¹ Zmiany tekstu jednolitego wymienionej ustawy zostały ogłoszone w Dz. U. z 2002 r. Nr 23, poz. 220, Nr 62, poz. 558, Nr 113, poz. 984, Nr 153, poz. 1271, Nr 200, poz. 1688 i Nr 214, poz. 1806, z 2003 r. Nr 162, poz. 1568, z 2004 r. Nr 102, poz. 1055 i Nr 167, poz. 1759, z 2007 r. Nr 173, poz. 1218 oraz z 2008 r. Nr 180, poz. 1111 i Nr 223, poz. 1458.

² Zmiany tekstu jednolitego wymienionej ustawy zostały ogłoszone w Dz. U. Nr 123, poz. 849, Nr 166, poz. 1172, Nr 176, poz. 1240 i Nr 181, poz. 1290, z 2008 r. Nr 171, poz. 1056 i Nr 234, poz. 1570 oraz z 2009 r. Nr 19, poz. 100.

**UZASADNIENIE DO UCHWAŁY Nr/...../2009
RADY POWIATU INOWROCŁAWSKIEGO
z dnia 2009 r.**

w sprawie wyrażenia zgody na dokonanie przez Publiczny Specjalistyczny Zakład Opieki Zdrowotnej w Inowrocławiu zakupu programów komputerowych PACS i RIS oraz sprzętu komputerowego i czytnika kaset fosforowych z przeznaczeniem do użytkowania w Zakładzie Diagnostyki Obrazowej Szpitala Powiatowego im. dra Ludwika Błażka w Inowrocławiu.

Podjęcie przedmiotowej uchwały uzasadniają następujące okoliczności faktyczne. Dyrektor Publicznego Specjalistycznego Zakładu Opieki Zdrowotnej w Inowrocławiu wystąpił z wnioskiem o wyrażenie zgody na dokonanie zakupu programów komputerowych PACS i RIS oraz sprzętu komputerowego i czytnika kaset fosforowych z przeznaczeniem do użytkowania w Zakładzie Diagnostyki Obrazowej Szpitala Powiatowego im. dra Ludwika Błażka w Inowrocławiu.

W uzasadnieniu wniosku Dyrektor PS ZOZ w Inowrocławiu stwierdza, że wyżej wymieniony zakup ma na celu stworzenie systemu archiwizacji PACS i ucyfrowienie Zakładu Diagnostyki Obrazowej.

Standard sprzętu zapewni między innymi możliwość znacznie szybszego dostępu do bieżących i archiwalnych badań obrazowych, usprawnienie pracy Zakładu w zakresie rejestracji pacjentów i badań, wprowadzania opisów oraz wyszukiwania i prezentacji danych pacjentów. Ponadto ucyfrowienie wszystkich aparatów rtg z wyjątkiem mammografu pozwoli na zaniechanie stosowania odczynników chemicznych służących do wywołania zdjęć. Powyższe działania służą podniesieniu jakości udzielania świadczeń zdrowotnych w PS ZOZ w Inowrocławiu.

Przedmiotowy zakup jest uwzględniony w planie finansowym Zakładu na 2009 r. i zostanie zrealizowany ze środków własnych PS ZOZ w Inowrocławiu.


Rada Społeczna Publicznego Specjalistycznego Zakładu Opieki Zdrowotnej w Inowrocławiu Uchwałą Nr XII/IV/2009 z dnia 16 lutego 2009 r. pozytywnie zaopiniowała dokonanie zakupu programów komputerowych PACS i RIS oraz sprzętu komputerowego i czytnika kaset fosforowych z przeznaczeniem do użytkowania w Zakładzie Diagnostyki Obrazowej Szpitala Powiatowego im. dra Ludwika Błażka w Inowrocławiu.

Podstawę prawną podjęcia przedmiotowej uchwały stanowi art. 12 pkt 11 ustawy z dnia 5 czerwca 1998 r. o samorządzie powiatowym (Dz. U. z 2001 r. Nr 142, poz. 1592, z późn. zm.), art. 42 ustawy z dnia 30 sierpnia 1991 roku o zakładach opieki zdrowotnej (Dz. U. z 2007 r. Nr 14, poz. 89, z późn. zm.) oraz pkt 1 i 6 załącznika do uchwały Nr XVIII/118/2000 Rady Powiatu w Inowrocławiu z dnia 28 czerwca 2000 r. w sprawie określenia zasad zbywania, wydzierżawiania lub wynajęcia majątku trwałego Publicznego Specjalistycznego Zakładu Opieki Zdrowotnej w Inowrocławiu oraz dokonywania przez ten Zakład zakupu lub przyjęcia darowizny aparatury i sprzętu medycznego.

Przepisy te stanowią w szczególności, że *publiczny zakład opieki zdrowotnej może dokonać zakupu aparatury i sprzętu medycznego wyłącznie o przeznaczeniu i standardzie określonym przez podmiot, który zakład utworzył oraz na zasadach określonych przez ten podmiot*. Ponadto jeżeli wartość środka trwałego, będącego przedmiotem zakupu przekracza jednorazowo 100.000 EURO, to podjęcie uchwały w przedmiotowej sprawie należy do Rady Powiatu.

W związku z powyższym wywołanie niniejszej uchwały jest zasadne.

Wzrostki
Sędziowie
Wzrostki



**PUBLICZNY SPECJALISTYCZNY
ZAKŁAD OPIEKI ZDROWOTNEJ
W INOWROCŁAWIU**

88-100 INOWROCŁAW, ul. Poznańska 97

tel. (082) 364-55-00

REGON 082358780 NIP 556-22-39-217

PS ZOZ. NOP.0 24-10-1/09

Inowrocław, 17 lutego 2009 r.

**Rada Powiatu
Inowrocławskiego**

**Wnioskodawca: Publiczny Specjalistyczny Zakład Opieki Zdrowotnej w Inowrocławiu
reprezentowany przez: Dyrektora dr. n.med. Eligiusza Patalasa**

Wniosek

o wyrażenie zgody na dokonanie zakupu programów komputerowych PACS i RIS oraz sprzętu komputerowego i czytnika kaset fosforowych, z przeznaczeniem do użytkowania w Szpitalu Powiatowym im. dra L. Błażka w Inowrocławiu – w Zakładzie Diagnostyki Obrazowej.

Na podstawie art. 42 ustawy z dnia 30 sierpnia 1991 r. o zakładach opieki zdrowotnej (Dz. U. z 2007 r. Nr 14, poz. 89, z późn. zm.), § 29 ust. 4 Statutu Publicznego Specjalistycznego Zakładu Opieki Zdrowotnej w Inowrocławiu i stosownie do Uchwały Nr XVIII/118/2000 Rady Powiatu Inowrocławskiego z dnia 28 czerwca 2000 r. w sprawie określenia zasad zbywania, wydzierżawiania lub wynajęcia majątku trwałego Publicznego Specjalistycznego Zakładu Opieki Zdrowotnej w Inowrocławiu oraz dokonywania przez ten Zakład zakupu lub przyjęcia darowizny aparatury i sprzętu medycznego, wnoszę o wyrażenie zgody na dokonanie zakupu programów komputerowych PACS i RIS oraz sprzętu komputerowego i czytnika kaset fosforowych, o łącznej szacunkowej wartości w kwocie 600 000, 00 PLN (słownie: sześćset tysięcy 00/100 PLN), z przeznaczeniem do użytkowania w Szpitalu Powiatowym im. dra L. Błażka w Inowrocławiu – w Zakładzie Diagnostyki Obrazowej.

Uzasadnienie

Przedmiotem zakupu są programy komputerowe PACS i RIS oraz sprzęt komputerowy i czytnik kaset fosforowych. Wyżej wymieniony zakup ma na celu stworzenie systemu archiwizacji PACS i ucyfrowienie Zakładu Diagnostyki Obrazowej.

Program PACS pomaga w pełni ucyfrowić Zakład Diagnostyki Obrazowej i znacznie przyspieszyć dostęp do bieżących i archiwalnych badań obrazowych. Natomiast program RIS wspomaga pracę Zakładu Diagnostyki Obrazowej w zakresie rejestracji pacjentów i badań, wprowadzania opisów oraz wyszukiwania i prezentacji danych pacjentów. Program ten przechowuje dane tekstowe i obrazowe w jednym miejscu oraz posiada szereg funkcji usprawniających i przyspieszających codzienną pracę użytkowników.

Sprzęt komputerowy obejmuje serwer, macierze dyskowe oraz konsole opisowe służące do przetwarzania, opisywania dystrybucji i archiwizowania obrazów cyfrowych.

Czytnik kaset fosforowych umożliwi ucyfrowienie wszystkich aparatów rtg z wyjątkiem mammografu. To pozwoli na zaniechanie stosowania odczynników chemicznych służących do wywoływania zdjęć.

Zakup powyższego sprzętu jest konieczny, ponieważ pozwoli na znaczne usprawnienie pracy Zakładu Diagnostyki Obrazowej, a co za tym idzie na podniesienie jakości udzielania świadczeń zdrowotnych w PSZOZ.

Szacunkowa łączna wartość zakupu programów komputerowych PACS i RIS, sprzętu komputerowego i czytnika kaset fosforowych to kwota 600 000, 00 PLN. Zakup jest uwzględniony w planie finansowym PSZOZ na 2009 r. i zostanie sfinansowany ze środków własnych.

Przedmiotowy sprzęt kwalifikowany jest jako sprzęt medyczny.

Zakup zostanie dokonany zgodnie z obowiązującymi przepisami ustawy – Prawo zamówień publicznych.

Rada Społeczna PSZOZ pozytywnie zaopiniowała zakup przedmiotowej aparatury medycznej (uchwała w załączeniu do niniejszego wniosku).

Mając na uwadze powyższe przepisy niniejszy wniosek jest konieczny.

Proszę o pozytywne rozpatrzenie wniosku.

DYREKTOR
Publicznego Specjalistycznego
Zakładu Opieki Zdrowotnej
w Inowrocławiu

dr n. med. Eligiusz Patalas

Załącznik (1/1):

1) Uchwała Nr XII/IV/2009 Rady Społecznej Publicznego Specjalistycznego Zakładu Opieki Zdrowotnej w Inowrocławiu z dnia 16 lutego 2009 r. w sprawie zaopiniowania dokonania zakupu programów komputerowych PACS i RIS oraz sprzętu komputerowego i czytnika kaset fosforowych, z przeznaczeniem do użytkowania w Szpitalu Powiatowym im. dra L. Błażka w Inowrocławiu – w Zakładzie Diagnostyki Obrazowej.

Uchwała Nr XII/IV/2009

Rady Społecznej

Publicznego Specjalistycznego Zakładu Opieki Zdrowotnej w Inowrocławiu

z dnia 16 lutego 2009 r.

w sprawie zaopiniowania dokonania zakupu programów komputerowych PACS i RIS oraz sprzętu komputerowego i czytnika kaset fosforowych, z przeznaczeniem do użytkowania w Szpitalu Powiatowym im. dra L. Błażka w Inowrocławiu – w Zakładzie Diagnostyki Obrazowej.

Na podstawie art. 46 pkt. 1 lit. b ustawy z dnia 30 sierpnia 1991 r. o zakładach opieki zdrowotnej (Dz. U. z 2007 r. Nr 14, poz. 89, z późn. zm), § 21 ust. 1 pkt. 1 lit. b Statutu Publicznego Specjalistycznego Zakładu Opieki Zdrowotnej w Inowrocławiu w związku z art. 42 wyżej powołanej ustawy i § 29 ust. 4 wyżej powołanego Statutu oraz w związku z Uchwałą Nr XVIII/118/2000 Rady Powiatu Inowrocławskiego z dnia 28 czerwca 2000 r. w sprawie określenia zasad zbywania, wydzierżawiania lub wynajęcia majątku trwałego Publicznego Specjalistycznego Zakładu Opieki Zdrowotnej w Inowrocławiu oraz dokonywania przez ten Zakład zakupu lub przyjęcia darowizny aparatury i sprzętu medycznego, po rozpatrzeniu wniosku Dyrektora Publicznego Specjalistycznego Zakładu Opieki Zdrowotnej w Inowrocławiu z dnia 6 lutego 2009 r. w sprawie zaopiniowania dokonania zakupu programów komputerowych PACS i RIS oraz sprzętu komputerowego i czytnika kaset fosforowych, z przeznaczeniem do użytkowania w Szpitalu Powiatowym im. dra L. Błażka w Inowrocławiu – w Zakładzie Diagnostyki Obrazowej,

uchwała się, co następuje:

§ 1.


Zaopiniować pozytywnie dokonanie zakupu programów komputerowych PACS i RIS oraz sprzętu komputerowego i czytnika kaset fosforowych – zgodnie z obowiązującymi w tym zakresie przepisami prawnymi, o łącznej szacunkowej wartości w kwocie 600 000, 00 PLN (słownie: sześćset tysięcy 00/100 PLN), z przeznaczeniem do użytkowania w Szpitalu Powiatowym im. dra L. Błażka w Inowrocławiu – w Zakładzie Diagnostyki Obrazowej.

§ 2.

Wykonanie uchwały powierzyć Przewodniczącemu Rady Społecznej Publicznego Specjalistycznego Zakładu Opieki Zdrowotnej w Inowrocławiu.

§ 3.

Uchwała wchodzi w życie dniem podjęcia.

Przewodniczący Rady Społecznej
PS ZOZ w Inowrocławiu

Marian Świątkowski

201 8

Projekt

UCHWAŁA Nr .../.../2009
RADY POWIATU INOWROCŁAWSKIEGO
z dnia marca 2009 r.

w sprawie zbiorczego sprawozdania o ilości i kwocie udzielonych umorzeń i ulg w spłacie wierzytelności powiatowych jednostek organizacyjnych z tytułu należności pieniężnych, do których nie stosuje się przepisów ustawy – Ordynacja podatkowa.

Na podstawie art. 12 pkt 4 ustawy z dnia 5 czerwca 1998 r. o samorządzie powiatowym (Dz. U. z 2001 r. Nr 142, poz. 1592, z późn. zm.¹) w związku z § 7 ust. 2 uchwały Nr XXXV/289/05 Rady Powiatu Inowrocławskiego z dnia 1 czerwca 2005 r. w sprawie szczegółowych zasad i trybu umarzania wierzytelności powiatowych jednostek organizacyjnych z tytułu należności pieniężnych, do których nie stosuje się przepisów ustawy – Ordynacja podatkowa, udzielania innych ulg w spłacaniu tych należności oraz wskazania organów do tego uprawnionych (Dz. Urz. Woj. Kuj. – Pom. z 2005 r. Nr 78, poz. 1441) uchwała się co następuje:

§ 1. Przyjąć zbiorcze sprawozdanie o ilości i kwocie udzielonych umorzeń i ulg w spłacie wierzytelności powiatowych jednostek organizacyjnych z tytułu należności pieniężnych, do których nie stosuje się przepisów ustawy – Ordynacja podatkowa wobec osób fizycznych, osób prawnych i jednostek organizacyjnych nie posiadających osobowości prawnej, stanowiące załącznik do niniejszej uchwały.

§ 2. Wykonanie uchwały powierza się Zarządowi Powiatu.

§ 3. Uchwała wchodzi w życie z dniem podjęcia.

Przewodniczący
Rady Powiatu Inowrocławskiego

Piotr Czarnolewski

Nie wnosić zastrzeżeń
pod względem prawnym
R A D A
06.03.09 data
miejscowość i podpis

¹ Zmiany tekstu jednolitego wymienionej ustawy zostały ogłoszone w Dz. U. z 2002 r. Nr 23, poz. 220, Nr 62, poz. 558, Nr 113, poz. 984, Nr 153, poz. 1271, Nr 200, poz. 1688, Nr 214, poz. 1806, z 2003 r. Nr 162, poz. 1568, z 2004 r. Nr 102, poz. 1055 i Nr 167, poz. 1759, z 2007 r. Nr 173, poz. 1218 oraz z 2008 r. Nr 180, poz. 1111 i Nr 223, poz. 1458.

UZASADNIENIE DO UCHWAŁY Nr .../.../2009
RADY POWIATU INOWROCŁAWSKIEGO
z dnia marca 2009 r.

w sprawie zbiorczego sprawozdania o ilości i kwocie udzielonych umorzeń i ulg w spłacie wierzytelności powiatowych jednostek organizacyjnych z tytułu należności pieniężnych, do których nie stosuje się przepisów ustawy – Ordynacja podatkowa.

Zarząd Powiatu Inowrocławskiego przedstawia zbiorcze sprawozdanie o ilości i kwocie udzielonych umorzeń i ulg w spłacie wierzytelności powiatowych jednostek organizacyjnych z tytułu należności pieniężnych, do których nie stosuje się przepisów ustawy – Ordynacja podatkowa wobec osób fizycznych, osób prawnych i jednostek organizacyjnych nie posiadających osobowości prawnej.

Podstawę prawną do podjęcia niniejszej uchwały stanowi w art. 12 pkt 4 ustawy z dnia 5 czerwca 1998 r. o samorządzie powiatowym (Dz. U. z 2001 r. Nr 142, poz. 1592 z późn. zm.) oraz § 7 ust. 2 uchwały Nr XXXV/289/05 Rady Powiatu Inowrocławskiego z dnia 1 czerwca 2005 r. w sprawie szczegółowych zasad i trybu umarzania wierzytelności powiatowych jednostek organizacyjnych z tytułu należności pieniężnych, do których nie stosuje się przepisów ustawy – Ordynacja podatkowa, udzielania innych ulg w spłacaniu tych należności oraz wskazania organów do tego uprawnionych (Dz. Urz. Woj. Kuj. - Pom. z 2005 r. Nr 78, poz. 1441). Z powołanych przepisów wynika, iż do zadań zarządu powiatu należy w szczególności wykonywanie uchwał rady oraz że Zarząd Powiatu corocznie w terminie do 31 marca przedkłada Radzie Powiatu zbiorcze sprawozdanie o ilości i kwocie udzielonych umorzeń i ulg w spłacie ww. wierzytelności powiatowych jednostek organizacyjnych.

W związku z powyższym podjęcie uchwały uznać należy za zasadne.

WARSZNIK POWIATU
Zarząd Powiatu

W. G. G. G.
Wice Prezydent
Powiatu Inowrocławskiego

Załącznik nr do uchwały Nr .../.../2009
 Rady Powiatu Inowrocławskiego
 z dnia marca 2009 r.

Zbiorcze sprawozdanie za 2008 r.

o ilości i kwocie udzielonych umorzeń i ulg w spłacie wierzytelności powiatowych jednostek organizacyjnych z tytułu należności pieniężnych, do których nie stosuje się przepisów ustawy – Ordynacja podatkowa wobec osób fizycznych, osób prawnych i jednostek organizacyjnych nie posiadających osobowości prawnej.

I. Umorzenia dokonane przez:

1. kierowników jednostek organizacyjnych

Lp.	Dotyczy jedn. organ. Powiatu Inowrocławskiego	Ilość decyzji	Tytułem:	Kwota
1.	Dom Dziecka w Jaksicach	11	odpłatności rodziców za utrzymanie dzieci w placówce	772,57
2.	Ośrodek Wspierania Dziecka i Rodziny w Inowrocławiu	23	odpłatności rodziców za utrzymanie dzieci w placówce	1.249,98
3.	Bursa Szkolna nr 1 w Inowrocławiu	13	należności za zakwaterowanie od uczniów posiadających trudną sytuację materialną i rodzeństwa przebywającego w bursie	650,00
Razem		47	x	2.672,55

2. Starostę Inowrocławskiego:

Lp.	Dotyczy jedn. organ. Powiatu Inowrocławskiego	Ilość decyzji	Tytułem:	Kwota
1.	Starostwo Powiatowe	1	wykonanie map z opisami przez Wydział Geodezji, Kartografii, Katastru i Gospodarki Nieruchomościami	812,19
2.	Ośrodek Wspierania Dziecka i Rodziny w Inowrocławiu	2	odpłatności rodziców za utrzymanie dzieci w placówce	1.940,06
3.	Dom Pomocy Społecznej w Inowrocławiu	2	odpłatności mieszkańców za pobyt w placówce	3.728,00
Razem		5	x	6.480,25

wz. Starosty

[Podpis]
 Starosta Powiatu Inowrocławskiego

zł p

UCHWAŁA Nr/...../2009
RADY POWIATU INOWROCŁAWSKIEGO
z dnia marca 2009 r.

Projekt

zmieniająca uchwałę w sprawie uchwalenia budżetu Powiatu Inowrocławskiego na 2009 rok

Na podstawie art. 12 pkt 5 ustawy z dnia 5 czerwca 1998 r. o samorządzie powiatowym (Dz. U. z 2001 r. Nr 142, poz. 1592, z późn. zm.¹) oraz art. 165 i art. 184 ustawy z dnia 30 czerwca 2005 r. o finansach publicznych (Dz. U. Nr 249, poz. 2104, z późn. zm.²) uchwała się, co następuje:

§ 1. W uchwale Nr XXV/244/2008 Rady Powiatu Inowrocławskiego z dnia 18 grudnia 2008 r. w sprawie uchwalenia budżetu Powiatu Inowrocławskiego na 2009 rok z późn. zm., wprowadza się następujące zmiany:

1) w § 1:

- | | |
|---|--------------------|
| a) ust. 1 „dochody budżetu” kwotę „129.886.200,- zł” zastąpić kwotą | „129.860.452,- zł” |
| b) ust. 1 pkt 2 „dochody bieżące” kwotę „122.495.357,- zł” zastąpić kwotą | „122.469.609,- zł” |
| c) ust. 1 pkt 2 lit. a „dochody własne” kwotę „30.826.352,- zł”
zastąpić kwotą | „30.800.604,- zł” |

2) w § 2:

- | | |
|--|--------------------|
| a) ust. 1 „wydatki budżetu” kwotę „159.886.200,- zł” zastąpić kwotą | „159.860.452,- zł” |
| b) ust. 1 pkt 1 „wydatki bieżące” kwotę „119.578.901,- zł” zastąpić kwotą | „119.671.353,- zł” |
| c) ust. 1 pkt 1 lit. a „wynagrodzenia i pochodne od wynagrodzeń”
kwotę „76.914.188,- zł” zastąpić kwotą | „76.901.368,- zł” |
| d) ust. 1 pkt 1 lit. b „dotacje” kwotę „7.160.123,- zł” zastąpić kwotą | „7.290.123,- zł” |
| e) ust. 2 „wydatki majątkowe” kwotę „40.307.299,- zł” zastąpić kwotą
(w tym: wydatki inwestycyjne) | „40.189.099,- zł” |

- 3) w § 7 ust. 2 „dotacje celowe na zadania własne powiatu realizowane przez podmioty należące i nienależące do sektora finansów publicznych” kwotę „99.000,- zł” zastąpić kwotą „229.000,- zł”

§ 2. Zmiany w planie dochodów i wydatków przedstawia załącznik nr 1 i nr 2 do niniejszej uchwały.

§ 3. Wykonanie uchwały powierza się Zarządowi Powiatu.

§ 4. Uchwała wchodzi w życie z dniem podjęcia.

Nie wnoszę zastrzeżeń
pod względem prawnym
2009.03.16
data
radca prawny
mgr Henryk Kowalczyński

Przewodniczący
Rady Powiatu Inowrocławskiego

Piotr Czarnolewski

¹ Zmiany tekstu jednolitego wymienionej ustawy zostały ogłoszone w Dz. U. z 2002 r. Nr 23, poz. 220, Nr 62, poz. 558, Nr 113, poz. 984, Nr 153, poz. 1271, Nr 200, poz. 1688, Nr 214, poz. 1806, z 2003 r. Nr 162, poz. 1568, z 2004 r. Nr 102, poz. 1055, Nr 167, poz. 1759, z 2007 r. Nr 173, poz. 1218 oraz z 2008 r. Nr 180, poz. 1111 i Nr 223, poz. 1458.

² Zmiany wymienionej ustawy zostały ogłoszone w Dz. U. z 2005 r. Nr 169, poz. 1420, z 2006 r. Nr 45, poz. 319, Nr 104, poz. 708, Nr 170, poz. 1217 i poz. 1218, Nr 187, poz. 1381, Nr 249, poz. 1832, z 2007 r. Nr 82, poz. 560, Nr 88, poz. 587, Nr 115, poz. 791, Nr 140, poz. 984, z 2008 r. Nr 180, poz. 1112, Nr 209, poz. 1317, Nr 216, poz. 1370 i Nr 227, poz. 1505 oraz z 2009 r. Nr 19, poz. 100.

**UZASADNIENIE DO UCHWAŁY Nr/...../2009
RADY POWIATU INOWROCŁAWSKIEGO
z dnia marca 2009 r.**

zmieniającej uchwałę w sprawie uchwalenia budżetu Powiatu Inowrocławskiego na 2009 rok

Zarząd Powiatu Inowrocławskiego występuje z inicjatywą uchwałodawczą dotyczącą zmian budżetu na 2009 rok i tak:

I. DOCHODY I WYDATKI:

1. W wyniku zmniejszenia środków z Państwowego Funduszu Rehabilitacji Osób Niepełnosprawnych na rehabilitację zawodową i społeczną, **zmniejszeniu** o kwotę **25.748,- zł** ulega 2,5% odpis przekazywany przez PFRON od wykonania zaplanowanych zadań. O ww. kwotę **zmniejszeniu** ulegają **planowane dochody i wydatki**.

2. Dokonuje się **uruchomienia rezerwy:**

- | | |
|---|---------------------|
| a) ogólnej w kwocie | 18.162,- zł |
| z przeznaczeniem na opłacenie podatku od nieruchomości przez Powiatowy Urząd Pracy, | |
| b) celowej w kwocie | 130.000,- zł |
| na prowadzenie Ośrodka Interwencji Kryzysowej (rozstrzygnięty konkurs ofert). | |

3. W planowanych wydatkach inwestycyjnych:

- | | |
|---|--------------------------|
| a) w rozdziale 60014 „Drogi publiczne powiatowe” (§ 6060 „Zakupy inwestycyjne jednostek budżetowych”) dokonuje się wprowadzenia następujących zadań: | |
| - „Zakup maszyn i urządzeń związanych z pracami na drogach” na kwotę | 51.000,- zł |
| - „Zakup pozostałych urządzeń” na kwotę | <u>7.600,- zł</u> |
| razem | 58.600,- zł. |

Ww. kwotę pozyskano z zadania „Zakup środków transportowych” (zmniejszenie).

Wprowadzone zmiany spowodowane zostały koniecznością zakupu walca drogowego wibracyjnego, zamiatarki oraz centrali telefonicznej.

b) w rozdziale **80130** „Szkoly zawodowe” (§ 6060) wprowadza się zadanie „Zakup serwera przez ZSP nr 4 w Inowrocławiu” na kwotę **4.100,- zł**. Środki przeniesiono z § 4210 „Zakup materiałów i wyposażenia”.

c) w rozdziale **80140** „Centra kształcenia ustawicznego i praktycznego oraz ośrodki dokształcania zawodowego” wykreśla się zadanie „Wymiana pokrycia dachowego pawilonu warsztatowego z ociepleniem ścian w CKP Inowrocław” na kwotę **237.000,- zł** (§ 6050 „Wydatki inwestycyjne jednostek budżetowych”), pozyskane środki przeznacza się na zakup przez CKP frezarki numerycznej **100.000,- zł** (§ 6060) oraz na remont dachu budynku warsztatowego i budynku głównego CKP **137.000,- zł** (§ 4270). Ponadto, w (§6060) wprowadza się zadanie „Zakup kserokopiarki przez CKP” na kwotę **4.700,- zł** (środki przeniesiono z § 4210).

d) w rozdziale **85420** „Młodzieżowe ośrodki wychowawcze” planowane wydatki na „Zakup monitoringu wizyjnego” zwiększa się o kwotę **10.000,- zł**. Środki przeniesiono z wydatków bieżących w dziale **801** „Oświata i wychowanie”.

4. Przeniesień planowanych wydatków bieżących między paragrafami dokonuje się w:
- rozdziale 80114 „Zespoły obsługi ekonomiczno – administracyjnej szkół” na kwotę 1.171,- zł (na podatek od nieruchomości),
 - rozdziale 85226 „Ośrodki adopcyjno – opiekuńcze” na kwotę 6.000,- zł (konieczność zawarcia umowy zlecenia z psychologiem).

5. Celem zabezpieczenia środków na:

- wykonanie instalacji elektrycznej pracowni komputerowej w ZS im. Marka Kotańskiego w Inowrocławiu – kwota 6.640,- zł,
- adaptację pomieszczeń na sale lekcyjne w Młodzieżowym Ośrodku Wychowawczym w Kruszwicy - kwota 31.000,- zł,
- wymianę rozdzielni głównej instalacji elektrycznej w III Liceum Ogólnokształcącym w Inowrocławiu - kwota 11.500,- zł,
- podatek od nieruchomości – kwota 5.331,- zł,
- usunięcie awarii instalacji gazowej w I LO w Inowrocławiu - kwota 1.013,- zł,
- naprawę dachu Hali Widowiskowo – Sportowej w Kruszwicy - kwota 2.969,- zł,

dokonuje się przeniesień planowanych wydatków między działami i rozdziałami (dotyczy działu 801 „Oświata i wychowanie” i działu 854 „Edukacyjna opieka wychowawcza”).

Po wprowadzeniu ww. zmian planowane dochody i wydatki ulegają zmniejszeniu o kwotę 25.748,- zł. Deficyt budżetowy nie ulega zmianie.

Podstawę prawną do podjęcia niniejszej uchwały stanowi w szczególności przepis art. 165 i 184 ustawy z dnia 30 czerwca 2005 r. o finansach publicznych (Dz. U. Nr 249, poz. 2104, z późn. zm.). Z powołanych przepisów wynika, iż zmiana budżetu powinna być dokonana na takich samych zasadach jak jego uchwalenie.

W związku z powyższym podjęcie uchwały uznać należy za zasadne.

WZKŁADNIK POWIATU
Anna Berendt

STAROSTA
Tadeusz Majewski

Symbol	Nazwa	Plan przed zmianami	Zmniejszenie	Zwiększenie	Plan po zmianach
kol. 1	kol. 2	kol. 3	kol. 4	kol. 5	kol. 6
	Dochody razem	129 886 200	25 748	0	129 860 452
Dział 853	Pozostałe zadania w zakresie polityki społecznej	2 313 952	25 748	0	2 288 204
<i>Rozdz.85324</i>	<i>Państwowy Fundusz Rehabilitacji Osób Niepełnosprawnych</i>	<i>87 500</i>	<i>25 748</i>	<i>0</i>	<i>61 752</i>
§ 0970	Wpływy z różnych dochodów	87 500	25 748	0	61 752

STAROSTA
Tadeusz Majewski

Symbol	Nazwa	Plan przed zmianą	Zmniejszenie	Zwiększenie	Plan po zmianie
kol. 1	kol. 2	kol. 3	kol. 4	kol. 5	kol. 6
	Wydatki razem	159 886 200	495 334	469 586	159 860 452
Dział 600	Transport i łączność	38 559 750	0	0	38 559 750
<i>Rozdz.60014</i>	<i>Drogi publiczne powiatowe</i>	<i>38 559 750</i>	<i>0</i>	<i>0</i>	<i>38 559 750</i>
§ 6060	Wydatki na zakupy inwestycyjne jednostek budżetowych	300 000	0	0	300 000
Dział 758	Różne rozliczenia	1 687 407	148 162	0	1 539 245
<i>Rozdz.75818</i>	<i>Rezerwy ogólne i celowe</i>	<i>1 687 407</i>	<i>148 162</i>	<i>0</i>	<i>1 539 245</i>
§ 4810	Rezerwy	1 687 407	148 162	0	1 539 245
Dział 801	Oświata i wychowanie	53 223 246	315 424	274 424	53 182 246
<i>Rozdz.80102</i>	<i>Szkoły podstawowe specjalne</i>	<i>2 312 794</i>	<i>0</i>	<i>6 640</i>	<i>2 319 434</i>
§ 4270	Zakup usług remontowych	9 000	0	6 640	15 640
<i>Rozdz.80114</i>	<i>Zespoły obsługi ekonomiczno-administracyjnej szkół</i>	<i>1 056 040</i>	<i>1 171</i>	<i>1 171</i>	<i>1 056 040</i>
§ 4300	Zakup usług pozostałych	70 000	1 171	0	68 829
§ 4480	Podatek od nieruchomości	0	0	1 171	1 171
<i>Rozdz.80120</i>	<i>Licea ogólnokształcące</i>	<i>14 026 685</i>	<i>0</i>	<i>15 540</i>	<i>14 042 225</i>
§ 4270	Zakup usług remontowych	166 100	0	12 513	178 613
§ 4480	Podatek od nieruchomości	0	0	3 027	3 027
<i>Rozdz.80130</i>	<i>Szkoły zawodowe</i>	<i>26 334 659</i>	<i>4 100</i>	<i>9 199</i>	<i>26 339 758</i>
§ 4210	Zakup materiałów i wyposażenia	516 575	4 100	0	512 475
§ 4270	Zakup usług remontowych	447 500	0	2 969	450 469
§ 4480	Podatek od nieruchomości	1 000	0	2 130	3 130
§ 6060	Wydatki na zakupy inwestycyjne jednostek budżetowych	0	0	4 100	4 100
<i>Rozdz.80140</i>	<i>Centra kształcenia ustawicznego i praktycznego oraz ośrodki dokształcania zawodowego</i>	<i>4 898 675</i>	<i>241 700</i>	<i>241 874</i>	<i>4 898 849</i>
§ 4210	Zakup materiałów i wyposażenia	208 900	4 700	0	204 200
§ 4270	Zakup usług remontowych	96 500	0	137 000	233 500
§ 4480	Podatek od nieruchomości	0	0	174	174
§ 6050	Wydatki inwestycyjne jednostek budżetowych	237 000	237 000	0	0
§ 6060	Wydatki na zakupy inwestycyjne jednostek budżetowych	0	0	104 700	104 700
<i>Rozdz.80148</i>	<i>Stołówki szkolne</i>	<i>353 490</i>	<i>6 640</i>	<i>0</i>	<i>346 850</i>

kol. 1	kol. 2	kol. 3	kol. 4	kol. 5	kol. 6
§ 4300	Zakup usług pozostałych	60 500	6 640	0	53 860
Rozdz.80195	Pozostała działalność	764 026	61 813	0	702 213
§ 4270	Zakup usług remontowych	100 000	56 482	0	43 518
§ 4300	Zakup usług pozostałych	149 600	5 331	0	144 269
Dział 852	Pomoc społeczna	26 169 271	6 000	136 000	26 299 271
Rozdz.85220	Jednostki specjalistycznego poradnictwa, mieszkania chronione i ośrodki interwencji kryzysowej	8 268	0	130 000	138 268
§ 2820	Dotacja celowa z budżetu na finansowanie lub dofinansowanie zadań zleconych do realizacji stowarzyszeniom	0	0	130 000	130 000
Rozdz.85226	Ośrodki adopcyjno-opiekuńcze	150 000	6 000	6 000	150 000
§ 4010	Wynagrodzenia osobowe pracowników	107 719	6 000	0	101 719
§ 4170	Wynagrodzenia bezosobowe	1 600	0	6 000	7 600
Dział 853	Pozostałe zadania w zakresie polityki społecznej	4 538 984	25 748	18 162	4 531 398
Rozdz.85324	Państwowy Fundusz Rehabilitacji Osób Niepełnosprawnych	87 500	25 748	0	61 752
§ 4010	Wynagrodzenia osobowe pracowników	58 000	10 000	0	48 000
§ 4110	Składki na ubezpieczenia społeczne	10 000	2 450	0	7 550
§ 4120	Składki na Fundusz Pracy	1 550	370	0	1 180
§ 4210	Zakup materiałów i wyposażenia	5 250	4 228	0	1 022
§ 4300	Zakup usług pozostałych	4 700	700	0	4 000
§ 4410	Podróże służbowe krajowe	1 000	1 000	0	0
§ 4700	Szkolenia pracowników niebędących członkami korpusu służby cywilnej	2 000	2 000	0	0
§ 4740	Zakup materiałów papierniczych do sprzętu drukarskiego i urządzeń kserograficznych	1 000	1 000	0	0
§ 4750	Zakup akcesoriów komputerowych, w tym programów i licencji	4 000	4 000	0	0
Rozdz.85333	Powiatowe urzędy pracy	3 864 376	0	18 162	3 882 538
§ 4480	Podatek od nieruchomości	4 800	0	17 554	22 354
§ 4670	Odsetki od nieterminowych wpłat podatku od nieruchomości	0	0	608	608
Dział 854	Edukacyjna opieka wychowawcza	5 410 810	0	41 000	5 451 810
Rozdz.85420	Młodzieżowe ośrodki wychowawcze	1 061 966	0	41 000	1 102 966
§ 4270	Zakup usług remontowych	7 000	0	31 000	38 000
§ 6060	Wydatki na zakupy inwestycyjne jednostek budżetowych	5 000	0	10 000	15 000

STAROSTA

Tadeusz Majewski