

## PROTOKÓŁ Nr 21/2017

posiedzenia Komisji Ochrony Środowiska, Rolnictwa i Leśnictwa odbytego 28 lutego 2017 roku w sali posiedzeń komisji Starostwa Powiatowego w Inowrocławiu przy ulicy Mątewskiej 17. Obradom przewodniczył Longin Marciniak, przewodniczący Komisji.

---

### Zaproszeni goście:

1. Janusz Królikowski Naczelnik Wydziału Ochrony Środowiska, Rolnictwa i Leśnictwa.
2. Mirosława Szpulecka Kierownik Powiatowego Zespołu Doradztwa Rolniczego w Inowrocławiu.
3. Marek Kościński Kierownik Biura Powiatowego Agencji Restrukturyzacji i Modernizacji Rolnictwa.

Posiedzenie Komisji rozpoczęło się o godzinie 12.00, zakończyło o godzinie 13.00.

W posiedzeniu uczestniczyły osoby podpisane na liście obecności, która stanowi załącznik nr 1 do niniejszego protokołu.

### Porządek obrad:

1. Otwarcie posiedzenia oraz stwierdzenie quorum.
2. Przyjęcie protokołu ostatniego posiedzenia.
3. Zapoznanie się z działalnością Agencji Restrukturyzacji i Modernizacji Rolnictwa oraz informacja o stanie zaawansowania prac i wypłat dla rolników.
4. Zapoznanie się z planem pracy Ośrodka Doradztwa Rolniczego – Zespół Powiatowy w Inowrocławiu.
5. Sprawy bieżące.

#### Ad. 1

Przewodniczący Komisji Longin Marciniak dokonał otwarcia posiedzenia. Powitał członków Komisji oraz zaproszonych gości. Na podstawie listy obecności stwierdził prawomocność obrad.

Prowadzący obrad przedstawił porządek obrad i zapytał, czy ktoś z członków Komisji chciałby wnieść jakieś inne uwagi. Członkowie Komisji nie zgłosili żadnych uwag, propozycji i zmian do porządku obrad i przyjęli go jednogłośnie (wszyscy obecni).

## Ad. 2

Przewodniczący Komisji poinformował, że zapoznał się z protokołem ostatniego posiedzenia, który wcześniej został sporządzony i znajduje się w Biurze Rady. Nikt nie zgłosił żadnych uwag do jego treści. Zaproponował przyjęcie przez członków Komisji.

Protokół przyjęto jednogłośnie.

## Ad. 3

Na wstępie swojego wystąpienia Marek Kościński Kierownik Biura Powiatowego Agencji Restrukturyzacji i Modernizacji Rolnictwa poinformował, że na terenie Kruszwica stwierdzono przypadki ptasiej grypy. Inspekcja Weterynaryjna na bieżąco prowadzi analizę ryzyka występowania wirusa grypy i podejmuje wszelkie działania w celu ograniczania jego rozprzestrzeniania. Powiedział, że wirus grypy nie jest groźny dla człowieka. Na podstawie rozporządzenia Wojewody Kujawsko-Pomorskiego określono obszar zapowietrzony i zagrożony, a w nich zakazy i nakazy.

Radny Włodzimierz Figas poinformował, że odbyło się posiedzenie Zarządzania Kryzysowego i Powiatowy Lekarz Weterynarii przesłał informację do gmin, które są objęte zagrożeniem, a więc gmina Kruszwica, gmina Inowrocław i gmina Dąbrowa Biskupia. Strefa zapowietrzenia wynosi 3 km, a strefa zagrożenia do 10 km. Na terenie Kruszwicy jest około 50 tysięcy populacji ptaków, tj. 17 tysięcy indyka, a 37 tysięcy to są brojlery, nioski i kury hodowlane. Zostały podjęte działania zabezpieczające rozpowszechnianie się wirusa.

Przewodniczący Komisji dodał, że teren zapowietrzony to: Kruszwica, Bródzki, Łagiewniki i Kobylniki, a zagrożony: cała gmina Kruszwica, gmina Radziejów i część gminy Inowrocław.

Radny Mieczysław Szczygieł zgłosił wniosek, aby na najbliższej sesji Rady Powiatu (3 marca br. w piątek) Powiatowy Lekarz Weterynarii przedstawił krótką informację dotyczącą ptasiej grypy.

Wniosek jednogłośnie uzyskał akceptację Komisji.

W dalszej części posiedzenia Marek Kościński Kierownik Biura Powiatowego Agencji Restrukturyzacji i Modernizacji Rolnictwa przedstawił informację nt. działalności Agencji Restrukturyzacji i Modernizacji Rolnictwa oraz informację o stanie zaawansowania prac i wypłat dla rolników (załącznik nr 2 do niniejszego protokołu). Szczegółowo omówił działania obsługiwane przez Biuro Powiatowe dotyczące płatności bezpośrednich oraz stawki tych płatności w 2016 roku. Przedstawił także programy rolne: środowisko-klimatyczne i ekologiczne oraz pomoc dla młodych rolników.



Ad. 4


Plan pracy Ośrodka Doradztwa Rolniczego – Zespół Powiatowy w Inowrocławiu przedstawiła Mirosława Szpulecka Kierownik Powiatowego Zespołu Doradztwa Rolniczego w Inowrocławiu (załącznik nr 3 do niniejszego protokołu). Poinformowała, że realizacja usług odpłatnych w 2016 roku wynosiła 1384 w tym: między innymi opracowano 792 wnioski o płatności bezpośrednie, wykonano 123 usługi w zakresie płatności rolno-środowiskowej, 10 planów inwestycyjnych oraz 10 szkoleń z zakresu stosowania środków ochrony roślin. Obecnie ze względu na zagrożenie ASF i ptasią grypą Ośrodek informuje rolników i udziela porad z zakresu bioasekuracji w gospodarstwach rolnych.


Przewodniczący Komisji zauważył, że w stosunku do wielkości naszego Powiatu, liczba pracowników w tych służbach rolnych jest jednak mała.

Ad. 5






W sprawach bieżących nie poruszono żadnych tematów.

Po wyczerpaniu porządku obrad posiedzenie zakończono.

Przewodniczący  
Komisji Ochrony Środowiska,  
Rolnictwa i Leśnictwa  
  
Longin Marciniak

Protokołowała  
  
Jadwiga Antczak

Lista obecności członków  
Komisji Ochrony Środowiska, Rolnictwa i Leśnictwa  
na posiedzeniu w dniu 23 lutego 2017r.....

Lp.	Nazwisko i imię	Podpis
1.	Marciniak Longin – przewodniczący	
2.	Szczygiel Mieczysław – z-ca przewodniczącego	
3.	Dernoga Ryszard	
4.	Figas Włodzimierz	
5.	Gerus Marek	

Zaproszeni goście:

1. Gamisz Król Kowal  
Instytut Inż. Ochrony  
Środowiska, Rolnictwa i Leśnictwa
2. Mironowa Szeptelia  
Instytut Inżynierski Zespołu  
Doradztwa Rolniczego
3. Marek Kosiński  
Instytut Biura  
Doradztwa Rolniczego AR/MR
4. ....

- .....  

- .....  

- .....  

- .....


# **Agencja Restrukturyzacji i Modernizacji Rolnictwa**

**Kujawsko-Pomorski**

**Oddział Regionalny**

***Informacja na temat realizacji zadań bieżących  
(realizowanych i koordynowanych przez BDSPB)***

***(stan na dzień 27 lutego 2017r.)***





# I. Działania obsługiwane przez Biura Powiatowe:

## 1. Płatności bezpośrednio kampania 2016 – stan na dzień 24-02-2017 r.

Biuro powiatowe	Liczba faktycznie obsługiwanych spraw w DP	Ilość naliczonych spraw	Ilość wydanych decyzji o przyznaniu płatności	Łączna ilość wydanych decyzji	liczba beneficjentów w na przekazanych LSP	Kwota na przekazanych LSP	% wszystkich spraw z decyzjami	% wszystkich spraw na LSP	% wydanych decyzji do naliczonych spraw	% spraw na LSP do wydanych decyzji o przyznaniu płatności
aleksandrowski	2656	1777	1748	1759	1 740	15 836 369,67	66,2%	65,5%	99,0%	99,5%
brodnicki	4041	3412	3388	3395	3 389	44 965 033,34	84,0%	83,9%	99,5%	100,0%
bydgoski	3957	3081	3059	3071	3 060	34 485 606,30	77,6%	77,3%	99,7%	100,0%
chełmiński	2246	2044	2035	2039	2 035	32 100 621,17	90,8%	90,6%	99,8%	100,0%
golubsko-dobrzyński	2958	2317	2315	2317	2 315	27 773 799,48	78,3%	78,3%	100,0%	100,0%
grudziądzki	3062	2108	2097	2101	2 097	25 550 044,09	68,2%	68,0%	99,7%	100,0%
inowrocławski	4127	3231	3218	3218	3 218	46 022 449,15	78,0%	78,0%	99,6%	100,0%
lipnowski	4610	3197	3191	3195	3 191	25 174 237,81	69,3%	69,2%	99,9%	100,0%
mogileński	2283	1616	1607	1612	1 607	29 442 937,21	70,6%	70,4%	99,8%	100,0%
nakolski	2572	2133	2133	2133	2133	39 449 883,41	82,9%	82,9%	100,0%	100,0%
radziejowski	3333	2764	2761	2761	2 761	37 197 582,85	82,8%	82,8%	99,9%	100,0%
rypiński	2999	2285	2276	2279	2 276	20 727 264,26	76,0%	75,9%	99,7%	100,0%
sepolński	1955	1352	1347	1350	1 347	23 740 508,69	69,1%	68,9%	99,9%	100,0%
świecki	4085	2736	2722	2726	2 722	28 435 161,82	66,7%	66,6%	99,6%	100,0%
toruński	4533	3503	3500	3503	3 500	29 717 261,95	77,3%	77,2%	100,0%	100,0%
tucholski	2476	2157	2140	2140	2 126	28 999 810,32	86,4%	85,9%	99,2%	99,3%
wąbrzeski	1984	1798	1779	1779	1 779	30 375 789,10	89,7%	89,7%	98,9%	100,0%
włocławski	7246	4918	4896	4896	4 851	47 615 050,04	67,6%	66,9%	99,6%	99,1%
żniński	2876	1729	1729	1729	1 729	26 579 677,00	60,1%	60,1%	100,0%	100,0%
Razem	64019	48158	47941	48003	47 876	594 189 087,66	75,0%	74,8%	99,7%	99,9%

### Stawki płatności bezpośrednich za 2016 r.

Rodzaje płatności bezpośrednich	Koperta finansowa na rok 2016 (w PLN)	Stawki płatności bezpośrednich za rok 2016	Jednostka
Jednolita płatność obszarowa	6 555 245 952,72	462,05	zł/ha
Płatność za zazielenienie	4 399 493 928,00	310,10	zł/ha
Płatność dodatkowa	1 217 193 320,08	172,79	zł/ha
Płatność dla młodego rolnika	293 299 595,20	231,97	zł/ha
Płatność do bydła	745 681 799,54	256,20	zł/szt.
Płatność do krów	659 434 393,33	322,62	zł/szt.
Płatność do owiec	20 208 922,39	111,95	zł/szt.
Płatność do kóz	1 156 516,29	68,25	zł/szt.
Płatność do roślin wysokobiałkowych	293 299 595,20	430,49	zł/ha
Płatność do chmielu	3 633 556,28	2 317,00	zł/ha
Płatność do ziemniaków skrobiowych	37 606 474,35	1 287,75	zł/ha
Płatność do buraków cukrowych	352 452 183,36	1 952,25	zł/ha
Płatność do pomidorów	18 282 371,87	3 074,09	zł/ha
Płatność do owoców miękkich	65 108 161,95	904,78	zł/ha
Płatność do lnu	2 479 318,80	289,94	zł/ha
Płatność do konopi włóknistych	403 670,62	547,59	zł/ha
Płatność do tytoniu - grupa Virginia	93 199 751,16	4,12	zł/kg
Płatność do tytoniu - pozostały tytoń	52 309 777,64	2,89	zł/kg



## 2. Poziom obsługi spraw ONW 2016

Biuro powiatowe	Liczba faktycznie obsługiwanych spraw w BP	ilość naliczonych spraw	ilość wydanych decyzji o przyznaniu płatności	Łączna ilość wydanych decyzji	liczba beneficjentów w na przekazanych LSP	Kwota na przekazanych LSP	% wszystkich spraw z decyzjami	% wszystkich spraw na LSP	% wydanych decyzji do naliczonych spraw	% spraw na LSP do wydanych decyzji o przyznaniu płatności
aleksandrowski	877	711	699	707	699	1 032 875,03	80,6%	79,7%	99,4%	100,0%
brodnicki	2120	1 783	1761	1764	1 754	3 042 563,73	83,2%	82,7%	98,9%	99,6%
bydgoski	1879	1 571	1557	1566	1 556	2 157 145,34	83,3%	82,8%	99,7%	99,9%
chełmiński	199	188	187	188	187	293 284,00	94,5%	94,0%	100,0%	100,0%
golubsko-dobrzyński	1009	811	802	806	785	1 140 091,00	79,9%	77,8%	99,4%	97,9%
grudziądzki	920	726	661	662	657	635 365,30	72,0%	71,4%	91,2%	99,4%
inowrocławski	889	634	630	630	630	1 178 968,63	70,9%	70,9%	99,4%	100,0%
lipnowski	3377	2 772	2271	2275	2 207	3 175 318,15	67,4%	65,4%	82,1%	97,2%
mogileński	598	505	505	505	505	918 794,58	84,4%	84,6%	100,0%	100,0%
nakielski	1921	1 685	1674	1674	1 646	3 996 856,19	87,1%	85,7%	99,3%	98,3%
radziejowski	1523	1 227	1218	1219	1 213	2 088 195,36	80,0%	79,6%	99,3%	99,6%
rypiński	1578	1 258	1253	1258	1 252	2 528 648,03	79,7%	79,3%	100,0%	99,9%
sępoleński	1913	1 287	1282	1285	1 243	2 753 580,62	67,2%	65,0%	99,8%	97,0%
świecki	2570	2 000	1933	1935	1 933	3 222 757,71	75,3%	75,2%	96,8%	100,0%
toruński	1876	1 319	1308	1309	1 304	1 508 409,64	69,8%	69,5%	99,2%	99,7%
tucholski	2156	1 907	1905	1905	1 905	3 867 989,66	88,4%	88,4%	99,9%	100,0%
wąbrzeski	232	197	195	197	195	350 900,36	84,9%	84,1%	100,0%	100,0%
włocławski	3848	2 285	2276	2276	2 257	3 448 513,24	59,1%	58,7%	99,6%	99,2%
żniński	1516	882	871	871	850	1 650 013,37	57,5%	56,1%	98,8%	97,6%
Razem	31001	23 748	22988	23033	22778	38 990 269,94 zł	74,3%	73,5%	97,0%	99,1%



**Zrealizowane płatności OB. – ONW stan z 24-02-2017 r.**

KAMPANIA 2016	Realizacja płatności dane BI EBS z 24.02.2017				Procentowy stan obsługi OB				Realizacja płatności dane BI EBS z 24.02.2017		Procentowy stan obsługi ONW		
	Liczba zaliczek	Kwota zaliczek	Liczba płatności końcowych	Kwota płatności (bez zaliczek)	% zakończonych kontroli adm.	% spraw po realizacji płatności zaliczkowych	% spraw z wydaną decyzją	% spraw po realizacji płatności końcowych	Liczba producentów	Kwota płatności	% zakończonych kontroli adm.	% spraw z wydaną decyzją	% spraw po realizacji płatności
aleksandrowski	2 632	29 595 612	1253	2140066	90,4%	99,1%	66,2%	47,2%	657	905725	95,3%	80,6%	74,9%
brodnicki	4 011	46 144 589	2054	3634559	95,0%	99,3%	84,0%	50,8%	1702	2902506	96,4%	83,3%	80,3%
bydgoski	3 900	43 654 579	2020	3425967	94,9%	98,6%	77,6%	51,0%	1537	2178529	97,4%	83,3%	81,8%
chełmiński	2 232	29 895 923	1230	2455305	97,2%	99,4%	90,8%	54,8%	164	210810	98,5%	94,5%	82,4%
gotuba-dobrzyński	2 932	36 444 532	1492	2791448	88,6%	99,1%	77,9%	50,4%	785	1140093	96,2%	79,9%	77,8%
grudziądzki	3 024	43 580 646	1560	4483379	90,9%	98,1%	68,2%	50,6%	620	557893	90,8%	72,0%	67,5%
inowrocławski	4 092	61 326 876	1674	2812584	91,7%	99,2%	78,1%	40,6%	630	1179041	87,1%	70,9%	70,9%
lipnowski	4 555	41 251 428	2111	3240581	94,3%	98,8%	68,8%	45,8%	1993	2952240	94,0%	67,3%	59,0%
mogileński	2 265	33 090 936	818	1514482	96,8%	99,2%	70,5%	35,8%	398	560829	98,5%	84,4%	66,6%
nakleński	2 543	44 367 693	1002	2224073	92,8%	98,9%	82,5%	39,0%	1633	3921628	96,8%	87,1%	85,0%
radziejowski	3 321	39 769 684	1490	2758852	92,0%	99,6%	82,8%	44,7%	1180	2007854	96,6%	80,0%	77,5%
rypiński	2 965	27 648 334	1635	3035709	94,2%	98,9%	76,0%	54,6%	1242	2496210	90,2%	79,6%	78,7%
spoleński	1 932	30 825 403	693	1411860	93,5%	98,8%	69,1%	35,4%	1241	2751986	97,8%	67,2%	64,9%
świecki	4 058	43 772 054	1583	2154079	87,1%	99,3%	66,7%	38,8%	1794	2794532	93,3%	75,3%	69,8%
toruński	4 476	46 689 828	2585	4126533	94,9%	98,7%	77,2%	57,0%	1146	1279239	83,6%	69,7%	61,1%
tuchołcki	2 459	27 188 014	1330	2237910	99,1%	99,3%	86,5%	53,7%	1773	3389488	99,3%	88,4%	82,2%
wąbrzeski	1 968	27 051 499	1031	2154929	96,4%	99,2%	89,6%	52,0%	159	266335	97,4%	84,5%	68,2%
włocławski	7 124	66 895 278	2618	3244957	88,3%	98,4%	67,6%	36,2%	2111	2779503	89,5%	59,4%	54,9%
żniński	2 857	45 805 408	909	1853222	87,0%	99,3%	59,8%	31,6%	849	1642896	93,4%	57,9%	56,0%
kujawsko-pomorski	83 348	784 888 318	29089	5170084	92,4%	98,0%	74,9%	45,4%	21 614	35 917 338	93,8%	74,3%	69,7%
<b>POLSKA</b>	<b>1 331 201</b>	<b>9 665 873 888</b>	<b>772 839</b>	<b>1 002 153 477</b>	<b>94,2%</b>	<b>98,5%</b>	<b>81,7%</b>	<b>57,2%</b>	<b>571 727</b>	<b>832 407 901</b>	<b>95,0%</b>	<b>83,7%</b>	<b>76,0%</b>



3. Programy rolnośrodowiskowe 2016 (PROW 2007-2013) – kontynuacyjne – stan na dzień 24.02.2017

Wdrożenie KA i wydawania decyzji w dniu 30.09.2016r

Nr BP	Liczba spraw (bez wycofanych)	Procent spraw po kontroli administracyjnej	Ilość spraw z wydaną decyzją	Procent spraw z wydaną decyzją	Kwota wypłacona	Ilość spraw dla których dokonano wypłaty
aleksandrowski	113	51,33%	57	50,44%	324 731	48
brodnicki	223	82,96%	174	78,03%	1 524 742	170
bydgoski	195	76,92%	131	67,18%	1 453 005	119
chełmiński	71	95,77%	67	94,37%	665 320	64
golubsko-dobrzyński	296	67,91%	192	64,86%	1 343 911	171
grudziądzki	290	74,83%	212	73,10%	2 058 353	171
inowrocławski	440	55,23%	242	55,00%	1 534 536	162
lipnowski	257	77,43%	198	77,04%	1 628 256	170
mogileński	255	93,33%	160	62,75%	1 732 514	155
nakielski	327	63,30%	178	54,43%	1 475 690	156
radziejowski	310	73,87%	227	73,23%	1 495 598	190
rypiński	206	84,47%	172	83,50%	1 146 905	158
sępoleński	119	86,55%	81	68,07%	1 032 803	80
świecki	226	75,22%	160	70,80%	1 948 054	146
toruński	339	48,38%	155	45,72%	818 543	134
tucholski	324	94,44%	240	74,07%	2 041 485	228
wąbrzeski	68	95,59%	63	92,65%	814 594	59
włocławski	666	28,98%	180	27,03%	623 381	108
żniński	204	91,67%	141	69,12%	1 585 481	133
kujawsko-pomorskie	4929	68,11%	3030	61,47%	25 247 904	2622
<b>Polska</b>	<b>61113</b>	<b>65,93%</b>	<b>36875</b>	<b>60,34%</b>	<b>232 361 902</b>	<b>28407</b>



• Program rolno środowiskowo-klimatyczny 2016 (PROW2014-2020) – wnioski nowe i kontynuacyjne – stan na dzień 12.12.2016

Biuro Powiatowe	Liczba spraw (bez wycofanych)	Procent spraw po kontroli administracyjnej	Ilość spraw z wydaną decyzją	Procent spraw z wydaną decyzją
Aleksandrów Kujawski	57	0,00%	0	0,00%
Brodnica	71	0,00%	0	0,00%
Bydgoszcz	96	0,00%	0	0,00%
Chełmno	20	0,00%	0	0,00%
Golub-Dobrzyń	68	0,00%	0	0,00%
Grudziądz	65	0,00%	0	0,00%
Inowrocław	140	0,00%	0	0,00%
Lipno	59	0,00%	0	0,00%
Mogilno	39	0,00%	0	0,00%
Nakło nad Notecią	78	0,00%	0	0,00%
Radziejów	39	0,00%	0	0,00%
Rypin	16	0,00%	0	0,00%
Sępólno Krajeńskie	44	0,00%	0	0,00%
Świecie	63	0,00%	0	0,00%
Toruń	51	0,00%	0	0,00%
Tuchola	142	0,00%	0	0,00%
Wąbrzeźno	42	0,00%	0	0,00%
Włocławek	259	0,00%	0	0,00%
Żnin	49	0,00%	0	0,00%
Razem OR	1398	0,00%	0	0,00%
Polska	24851	0,00%	0	0,00%

• Program rolnictwo ekologiczne 2016 (PROW2014-2020) – wnioski nowe – stan na dzień 12.12.2016

Biuro Powiatowe	Liczba spraw (bez wycofanych)	Procent spraw po kontroli administracyjnej	Ilość spraw z wydaną decyzją	Procent spraw z wydaną decyzją
Aleksandrów Kujawski	1	0,00%	0	0,00%
Brodnica	21	0,00%	0	0,00%
Bydgoszcz	11	0,00%	0	0,00%
Chełmno	6	0,00%	0	0,00%
Golub-Dobrzyń	7	0,00%	0	0,00%
Grudziądz	17	0,00%	0	0,00%
Inowrocław	9	0,00%	0	0,00%
Lipno	16	0,00%	0	0,00%
Mogilno	1	0,00%	0	0,00%
Nakło nad Notecią	21	0,00%	0	0,00%
Radziejów	1	0,00%	0	0,00%
Rypin	2	0,00%	0	0,00%
Sępólno Krajeńskie	3	0,00%	0	0,00%
Świecie	5	0,00%	0	0,00%
Toruń	6	0,00%	0	0,00%
Tuchola	2	0,00%	0	0,00%
Wąbrzeźno	2	0,00%	0	0,00%
Włocławek	8	0,00%	0	0,00%
Żnin	1	0,00%	0	0,00%
Razem OR	140	0,00%	0	0,00%
Polska	7670	0,00%	0	0,00%



4. Poddziałanie 6.1 Pomoc w rozpoczęciu działalności gospodarczej na rzecz młodych rolników (Premie dla młodych rolników) w ramach PROW 2014-2020 - nabór 2015

*Rozpatrywanie wniosków o płatność z naboru 2015*

BP	Liczba WoP	Liczba Zleceń Płatności
Aleksandrów Kujawski	2	2
Brodnica	14	13
Bydgoszcz	1	
Chełmno	5	4
Golub-Dobrzyń	7	7
Grudziądz	6	6
Inowrocław	7	7
Lipno	16	14
Mogilno	3	3
Nakło nad Notecią	7	6
Radziejów	8	8
Rypin	1	1
Sępólno Krajeńskie	5	5
Świecie	12	11
Toruń	3	3
Tuchola	7	7
Wąbrzeźno	4	4
Włocławek	10	9
Żnin	3	3
<b>Razem OR</b>	<b>121</b>	<b>113</b>

5. Poddziałanie 6.1 Premie dla młodych rolników - nabór 2016 (od 31 marca do 29 kwietnia 2016)

Biuro Powiatowe	Liczba złożonych wniosków	Wnioski wycofane	Wnioski pozostawione bez rozpoznania	Wnioski kompletne	Kontrola administracyjna pozytywna	Kontrola administracyjna negatywna	Kwalifikujące się do przyznania pomocy (na liście rankingowej 12 pkt)	Decyzje o umorzeniu postępowania	Decyzje o odmowie przyznania pomocy	Decyzje o przyznaniu pomocy
Aleksandrów Kujawski	5	1	1	3	3		3	1		3
Brodnica	10			9	9		9		1	9
Bydgoszcz	13			13	13		12		1	12
Chełmno	5			5	5		4		1	4
Golub-Dobrzyń	21		3	18	17	1	17		1	17
Grudziądz	6		1	5	5		5			5
Inowrocław	21	3		18	17	1	17	3	1	17
Lipno	20		2	18	18		18			18
Mogilno	17	2	1	14	14		14	2		14
Nakło nad Notecią	19	2		17	17		14	2	3	14
Radziejów	14	2		12	12		12	2		12
Rypin	16	2		14	14		14	2		14
Sępólno Krajeńskie	7			7	7		7			7
Świecie	14			14	14		14			14
Toruń	12	3		9	8	1	7	3	2	7
Tuchola	8	1		7	7		7	1		7
Wąbrzeźno	8			8	8		8			8
Włocławek	29	1	1	27	26	1	25	1	2	25
Żnin	13	1		12	12		12	1		12
<b>RAZEM OR</b>	<b>258</b>	<b>18</b>	<b>9</b>	<b>230</b>	<b>226</b>	<b>4</b>	<b>219</b>	<b>18</b>	<b>12</b>	<b>219</b>

*Rozpatrywanie wniosków o płatność z naboru 2016*

BP	Liczba WoP	Liczba Zleceń Płatności
BP027	1	1
BP028	2	2
BP029	4	3
BP030	2	1
BP031	8	7
BP032	2	2
BP033	3	1
BP034	8	6
BP035	7	7
BP036	1	0
BP037	4	0
BP038	4	4
BP039	3	3
BP040	8	7
BP041	2	0
BP042	2	2
BP043	2	2
BP044	11	8
BP045	4	4
<b>Suma</b>	<b>78</b>	<b>60</b>



**6. Poddziałanie 6.5 Przekazywanie małych gospodarstw w ramach PROW 2014-2020 - nabór 2016**  
**Nabór od 12-09-2016 do 11-10-2016**

BP	Liczba wniosków	Ilość wydanych do rolnika negatywnych rozstrzygnięć	Ilość wydanych do rolnika decyzji pozytywnych	Ilość złożonych wniosków o płatność	Ilość obsłużonych wniosków o płatność
BP027	2	0	2	1	1
BP028	2	1	1	0	0
BP031	4	0	4	3	1
BP032	4	2	2	1	1
BP034	5	2	3	2	0
BP036	2	0	2	2	0
BP037	3	1	2	1	1
BP038	2	0	2	2	2
BP039	2	1	1	1	1
BP040	4	0	4	4	2
BP043	2	1	1	0	0
BP044	4	1	3	2	2
BP045	5	0	5	3	0
<b>OR</b>	<b>41</b>	<b>9</b>	<b>32</b>	<b>22</b>	<b>11</b>

**7. OCENA WSTECZNA 2014**

Biuro Powiatowe	Suma spraw zaplanowanych do oceny wstecznej	suma spraw z wykonaną oceną wsteczną do 20.09.2016 r. wg raportu tygodniowego	Ile pozostało do realizacji	uwagi
Brodnica	33	27	6	4 x cukier na plus, 2 x wznowienie postępowania
Bydgoszcz	10	9	1	1x wznowienie postępowania
Grudziądz	143	142	1	1x sztuczne warunki
Inowrocław	2	2	0	
Lipno	2	0	2	1x windykacja, 1x odwołanie od przyznania płatności
Nakło	2	2	0	
Rypin	1	1	0	
Sępólno Kraj.	1	1	0	
Świecie	6	6	0	
Toruń	12	9	3	3x odstąpienie
Włocławek	2	1	1	1x wznowienie postępowania
<b>RAZEM OR</b>	<b>214</b>	<b>200</b>	<b>14</b>	



## 8. OCENA WSTECZNA 2015

Biuro Powiatowe	suma spraw zaplanowanych do Oceny wstecznej (nie zduplikowanych)	suma spraw z wykonaną oceną wsteczną do 24.02.2017	liczba pozostało spraw stan z 24.02
Aleksandrów Kuj.	869	864	5
Brodnica	1658	1502	156
Bydgoszcz	1140	1066	74
Chełmno	777	777	0
Golub-Dobrzyń	1148	896	252
Grudziądz	976	970	6
Inowrocław	1704	1484	220
Lipno	1866	830	1036
Mogilno	951	899	52
Nakło	1019	812	207
Radziejów	1493	835	658
Rypin	1010	961	49
Sępólno Kraj.	944	848	96
Świecie	1389	1285	104
Toruń	1335	1071	264
Tuchola	859	859	0
Wąbrzeźno	861	776	85
Włocławek	2674	1904	770
Żnin	1316	1316	0
<b>RAZEM OR</b>	<b>23989</b>	<b>19955</b>	<b>4034</b>

## 9. ZALESIANIE GRUNTÓW ROLNYCH

### - wnioski kontynuacyjne 2007-2013

- wnioski składane 15.03 do 15.06.2016 wraz z wnioskami obszarowymi;
- w związku ze zmianą przepisów dotyczącą kwalifikowania się gruntów zalesionych (po roku 2008) do jednolitej płatności obszarowej w dniu 12 marca 2015 roku opublikowano zmianę rozporządzenia wprowadzając nowe stawki płatności uwzględniające płatności obszarowe;
- termin wypłaty płatności 30 czerwca następnego roku.

### - wnioski kontynuacyjne 2004-2006

- wnioski składane od 01.06 do 15.07.2016;

### - wnioski kontynuacyjne PROW 2014-2020

- wnioski składane 15.03 do 15.06.2016 wraz z wnioskami obszarowymi wnioskowanie o premię pielęgnacyjną i zalesieniową;
- rolnicy w terminie do 20 maja wykonali zalesienie i złożyli oświadczenie o wykonaniu zalesienia – w decyzji zostanie przyznane wsparcie na zalesienie;

### Statystyki:

#### Zalesianie kampania 2016 – wnioski kontynuacyjne 2007-2013

Termin składania wniosków: 15.03-15.06.2016

Ilość złożonych wniosków – 391

Schemat I zalesianie gruntów rolnych – 673

Schemat II zalesianie gruntów innych niż rolne – 19

Termin realizacji płatności – do dnia 30 czerwca następnego roku



**Zalesienie kampania 2016 – wnioski kontynuacyjne 2004-2006**Termin składania wniosków **01.06-15.07.2016**Ilość złożonych wniosków – **457 (493 schematów)**Termin realizacji płatności – **12 miesięcy od dnia wypłaty poprzedniej płatności****Zalesienie kampania 2016 – wnioski kontynuacyjne 2014-2020**Termin składania wniosków: **15.03-15.06.2016**Ilość złożonych wniosków – **16**Ilość schematów – **22**Termin realizacji płatności – **do dnia 30 czerwca następnego roku****Zalesienie kampania 2016 – wnioski o przyznanie pomocy w ramach PROW 2014-2020**

BP	sprawa obsłużona		wydane postanowienie			Ogólna liczba spraw
	NIE	TAK	NIE	NIEDOTYCZY	TAK	
brodnicki		1			1	1
lipnowski		17		2	15	17
nakielski		2		1	1	2
rypiński		3		1	2	3
świecki		2			2	2
toruński		1			1	1
tucholski		3		1	2	3
włocławski		3		2	1	3
<b>Suma</b>		<b>32</b>		<b>7</b>	<b>25</b>	<b>32</b>

## POMOC KRAJOWA

1. Pomoc finansowa dla producentów rolnych, w których gospodarstwach rolnych lub działach specjalnych produkcji rolnej powstały szkody w danej uprawie w wysokości co najmniej 70% lub szkody powstały na powierzchni co najmniej 70% upraw w szklarniach i tunelach foliowych, spowodowane wystąpieniem w 2016 r. niekorzystnych zjawisk atmosferycznych (grad, huragan, deszcz nawalny lub susza)

BP	pomoc publiczna				pomoc de minimis			
	liczba wniosków	decyzje pozytywne	decyzje odmowne	łączna kwota pomocy	liczba wniosków	decyzje pozytywne	decyzje odmowne	łączna kwota pomocy
Aleksandrów Kujawski	146	140	6	700 317,00	212	179	33	814 766,35
Bydgoszcz	64	7	57	86 427,00	47	13	34	99 851,67
Golub-Dobrzyń	1	0	1	0				
Grudziądz	8	7	1	14 382,00	4	3	1	441
Inowrocław	2	1	1	10 350,00	5	5	0	34 713,00
Lipno	1	0	1	0				
Mogilno	123	63	60	255 024,00	220	203	17	1 406 604,95
Radziejów	6	4	2	4 864,50	13	9	4	15 615,00
Sępólno Krajeńskie	2	1	1	11 250,00	3	3	0	67 770,00
Toruń	2	1	1	8 514,00	6	5	1	13 963,50
Tuchola	25	23	2	247 504,50	17	17	0	77 184,00
Włocławek	286	173	113	751 909,50	680	556	124	1 765 272,30
<b>razem kuj. pom.</b>	<b>666</b>	<b>420</b>	<b>246</b>	<b>2 090 542,50</b>	<b>1 207</b>	<b>993</b>	<b>214</b>	<b>4 296 181,77</b>



2. Pomocy finansowa dla producentów rolnych, w których gospodarstwach rolnych lub działach specjalnych produkcji rolnej powstały szkody w danej uprawie w wysokości co najmniej 50% i mniej niż 70% lub szkody powstały na powierzchni co najmniej 50% i mniej niż 70% upraw w szklarniach i tunelach foliowych, spowodowane wystąpieniem w 2016 r. suszy, gradu, huraganu, deszczu nawalnego lub ujemnych skutków przezimowania

BP	pomoc publiczna				pomoc de minimis			
	liczba wniosków	decyzje pozytywne	decyzje odmowne	kwota przyznanej pomocy	liczba wniosków	decyzje pozytywne	decyzje odmowne	kwota przyznanej pomocy
Aleksandrów Kujawski	373	347	26	866 975,16	477	428	49	977 758,00
Brodnica	151	114	37	480 536,50	162	126	36	255 206,00
Bydgoszcz	421	398	23	3 404 423,49	278	262	16	993 045,02
Chełmno	445	374	71	1 874 134,99	309	268	41	662 723,97
Golub-Dobrzyń	111	94	17	447 062,10	388	337	51	660 966,00
Grudziądz	447	370	77	2 193 906,29	185	162	23	411 350,69
Inowrocław	330	305	25	1 183 537,00	533	471	62	1 569 422,93
Lipno	291	234	57	632 802,44	350	290	60	520 011,92
Mogilno	389	331	58	1 494 731,50	584	470	114	1 373 181,19
Nakło nad Notecią	223	188	35	1 023 897,27	296	236	60	924 370,20
Radziejów	518	425	93	710 657,07	1 239	976	263	1 616 532,72
Rypin	50	47	3	215 683,50	223	195	28	340 000,00
Sępólno Krajeńskie	211	180	31	1 379 414,68	435	377	58	1 212 062,83
Świecie	290	257	33	2 096 282,40	533	443	90	938 274,91
Toruń	367	317	50	1 537 798,89	463	397	66	1 098 896,77
Tuchola	230	217	13	1 548 575,50	416	385	31	988 856,46
Wąbrzeźno	291	256	35	1 194 129,60	169	153	16	518 453,23
Włocławek	1 157	1 065	92	2 717 257,82	1 375	1 209	166	1 861 905,94
Znin	268	241	27	1 245 009,89	576	513	63	1 676 249,54
<b>razem Kuj pom</b>	<b>6 563</b>	<b>5 760</b>	<b>803</b>	<b>26 246 816,09</b>	<b>8 991</b>	<b>7 698</b>	<b>1 293</b>	<b>18 599 268,32</b>



3. Zawieranie umów pożyczek dla producentów mleka, sfer lub owoców i warzyw na sfinansowanie nieuregulowanych należności budżetowych o charakterze publicznoprawnym

Lp.	Nr OR	Nr BP	Złożone wnioski - ogółem		Weryfikacja wniosku:				Umowy	
			liczba	kwota wnioskowana pożyczki	pozytywna		negatywna		z podpisaną umową	oczekujące na wypłatę II Raty NIEUDOKUMENTOWANE
					liczba	kwota pożyczki	liczba	kwota pożyczki		
1	2	3	4	5	6	7	8	9	14	15
1	OR02	BP027	1	25 098,54	1	25 098,54	0	0	1	0
2	OR02	BP028	27	677 985,99	26	671 985,99	1	6000	26	21
3	OR02	BP029	2	141 403,32	2	141 403,32	0	0	2	0
4	OR02	BP030	7	379 091,26	7	379 091,26	0	0	7	1
5	OR02	BP031	54	1 017 038,05	42	953 402,84	12	63635,21	42	42
6	OR02	BP032	4	55 721,55	3	47 574,55	1	8147	3	2
7	OR02	BP033	0	0,00	0	0,00	0	0	0	0
8	OR02	BP034	28	935 134,73	28	935 134,73	0	0	28	9
9	OR02	BP035	2	188 038,09	0	0,00	2	188038,09	0	0
10	OR02	BP036	9	293 318,12	8	284 699,02	1	8619,1	8	2
11	OR02	BP037	6	352013,65	5	352 013,65	1	0	5	2
12	OR02	BP038	202	3 243 982,04	173	3 024 011,60	29	219970,44	173	173
13	OR02	BP039	3	242 182,91	2	182 416,20	1	59766,71	2	1
14	OR02	BP040	16	1 343 502,17	16	1 343 502,17	0	0	16	7
15	OR02	BP041	24	849 151,68	24	849 151,68	0	0	24	24
16	OR02	BP042	0	0,00	0	0,00	0	0	0	0
17	OR02	BP043	17	1 112 795,15	17	1 112 795,15	0	0	17	12
18	OR02	BP044	5	242 334,53	5	242 334,53	0	0	5	5
19	OR02	BP045	2	268 534,86	2	268 534,86	0	0	2	0
PODSUMOWANIE			409	11 357 326,64	361	10 813 150,09	48	554176,55	361	301



## II – Działania Obsługiwane przez BDSPB:

### II.a. Wydział PROW oraz Płatności Bezpośrednich (WPPB)

#### 10. Wspieranie grup producentów rolnych PROW 2007-2013 (w Rejestrze grup producentów rolnych (prowadzonym przez Marszałka/Dyrektora OT ARR) figuruje 117 grup)

Podmiot	Data wpływu	Termin realizacji	Termin przedłużenia	Uwagi
Grupa Producentów Drobiu "ABAS" Sp. z o.o.	28-01-2016	27-04-2016		postępowanie zawieszono
UNIPLON sp. z o.o.	09-06-2016	07-09-2016	10-03-2017	Kontrola administracyjna – zapytanie ARR ws. warunków uznania
Grupa producentów Rolnych INVEST-PLON Sp. z o.o.	27-06-2016	25-09-2016	20-03-2017	Wezwanie nr 4 - wysłane
Grupa Producentów Rzepaku MONOLIT Sp. z o.o.	31-08-2016	29-11-2016	27-03-2017	Wysłano informację o możliwości zapoznania się z aktami sprawy
Dareks Sp. z o.o.	08-09-2016	07-12-2016	07-04-2017	Skierowano do kontroli BKM oraz IRZ
AGROTOP-TUCZ Sp. z o.o.	26-10-2016	24-01-2017	24-03-2017	W trakcie kontroli administracyjnej- przygotowanie wezwanie nr 2
„AGROTOP-TUCZ 1” Sp. z o.o.	26-10-2016	24-01-2017	24-03-2017	W trakcie kontroli administracyjnej- wpłynęły wyjaśnienia
Złoto-Drób Sp. z o.o.	09-11-2016	07-02-2017	07-04-2017	Wystosowano informację o możliwości zapoznania się z aktami sprawy
POLBRO Sp. z o.o.	23-12-2016	23-03-2017		Kontrola administracyjna – skierowany do wyjaśnień
HODOWCY Sp. z o.o.	23-12-2016	23-03-2017		Wysłane wezwanie do złożenia wyjaśnień
Grupa „AGRO-ZBOŻE” Sp. z o.o.	04-01-2017	04-04-2017		Kontrola administracyjna
Grupa Producentów WITUCZ Sp. z o.o.	12-01-2017	12-04-2017		Kontrola administracyjna – skierowany do wyjaśnień
Grupa Producentów Zbóż i Roślin Oleistych GP AVENA Sp. z o.o.	15-12-2016	15-03-2017		Kontrola administracyjna – skierowany do wyjaśnień
Grupa Producentów WITROL Sp. z o.o.	12-01-2017	12-04-2017		Kontrola administracyjna – skierowany do wyjaśnień
Grupa Producentów Witucz Bis Sp. z o.o.	12-04-2017	12-04-2017		Kontrola administracyjna – przygotowane wezwanie do wyjaśnień
Grupa Producentów Drobiu „ABAS” Sp. z o.o.	30-01-2017	30-04-2017		Zawieszono postępowanie
Grupa AGRO-OIL Sp. z o.o.	04-01-2017	04-04-2017		Kontrola administracyjna – przygotowanie wezwania

Spółdzielcza Grupa Producentów Ziarna Zbóż i Nasion Roślin Oleistych AGRO PLON	30-12-2016	30-03-2017		Weryfikacja wyjaśnień
Grupa Producentka Premium Sp. z o.o.	30-01-2017	30-04-2017		Wezwanie do braków formalnych
Grupa Producentów Rolnych „PIGI” Sp. z o.o.	30-01-2017	30-04-2017		Kontrola administracyjna – postanowienie o włączeniu dowodów
Grupa Producentów Drobiu „ZIELONA PUSZCZA” Sp. z o.o.	20-01-2017	2017-04-20		Wysłano wezwanie nr 1 do złożenia wyjaśnień
Węgierce sp z o o	27-01-2017	27-04-2017		Wezwanie do braków formalnych
AGROKAG Sp. z o.o.	31-01-2017	01-05-2017		Kontrola kompletności
Grupa „Agro-Oil” Sp. z o.o.	04-01-2016	03-04-2016	09-03-2017	Wniosek o uchyleniu decyzji odmownej przez prezesa – w trakcie wyjaśnień (wysłano wezwanie do GPR Ziarno Sp. z o.o.)

## 11. Obsługa pomocy finansowej dla wstępnie uznanych grup producentów owoców i warzyw

### Sprawy w trakcie weryfikacji:

Podmiot	Data wpływu	Termin realizacji	Termin przedłużenia	Uwagi
GENEROL Sp zoo	30-wrz-16	30-gru-16	28-02-2017	Wpłynęły wyjaśnienia
AGRON SP zoo	30-wrz-16	30-gru-16	28-02-2017	Weryfikacja wyjaśnień

## 12. Plan działań naprawczych ROW

W wyniku przeprowadzanego audytu przez ETO i KE zobowiązano stronę polską do podjęcia działań naprawczych w ramach obsługi mechanizmu pomocy finansowej wstępnie uznanym grupom producentów

**W ramach I etapu Planu Działań Naprawczych zweryfikowano 22 GP/OP.**

Pierwszy etap planu obejmował weryfikację kryteriów wstępnego uznania

Ocena negatywna – 2 GP/OP ( 1. Grupa wypisała się z rejestru marszałka, 2. 4 członków nie spełniało definicji rolnika, nie prowadzili produkcji rolnej w roku poprzedzającym złożenie wniosku o wstępne uznanie. Centrala AriMR polecała przejście do weryfikacji II etapu.

Ocena pozytywna – 20 GP/OP



**W ramach II etapu Planu Działań Naprawczych weryfikacji podlegało 21 GP/OP, w tym 122 wnioski.**

W ramach II etapu weryfikacji podlegają koszty transportu oraz ceny rynkowe inwestycji zakupionych od członków GP lub podmiotów powiązanych z GP.

**Wyceny wymagały łącznie 152 inwestycje.**

Przeprowadzono wyceny dla wszystkich 152 inwestycji.

**W ramach weryfikacji kosztów transportu wznowiono postępowania dla 21 GP tj. 122 wnioski.**

**Postępowanie w sprawie ustalenie nienależnie/nadmiernie pobranych kwot**

**Do wykonania:**

- konieczność sporządzenia 3 decyzji o ustaleniu nienależnie/nadmiernie pobranych kwot;
- odwołanie w DDSŚ w Centrali: NATURA (1 wniosek) oraz GALSTER (2 wnioski)

**13. Uczestnictwo rolników w systemach jakości żywności:**

**Sprawy w trakcie weryfikacji:**

Podmiot	Data wpływu	Termin realizacji	Uwagi
Borkowska Anna	03-01-2017	04-03-2017	Po kontroli administracyjnej - Czekają na typowanie do kontroli na miejscu
Serafinowicz Paweł	16-02-2017	17-04-2017	Kontrola administracyjna
Michałkiewicz Robert	17-04-2017	18-04-2017	Kontrola administracyjna

**14. Wspieranie grup producentów rolnych PROW 2014-2020**

Podmiot	Data wpływu	Termin realizacji	Uwagi
Spółdzielcza Grupa Producentów Trzody Chlewnej Krupnik	15-lis-16	27-02-2017	Kontrola administracyjna pozytywna – czeka na sporządzenie listy rankingowej
Spółdzielnia Producentów Trzody Chlewnej „AGROTUCZ GACKI”	24-11-2016	27-02-2017	Kontrola administracyjna pozytywna – czeka na sporządzenie listy rankingowej
Spółdzielnia ZAGRODA w Kujawie	22-11-2016	27-02-2017	Kontrola administracyjna pozytywna – czeka na sporządzenie listy rankingowej

## POUCZENIE

Zgodnie z Ustawą z dnia 2 kwietnia 2004 r. o systemie identyfikacji i rejestracji zwierząt (Dz.U.2004.91.872 ze zm.) termin na dokonanie zgłoszeń zwierzęcych wynosi:

	<b>BYDŁO</b>	<b>OWCE / KOZY</b>	<b>ŚWINIE</b>
<b>Urodzenie (oznakowanie)</b>	<b>7 dni</b> (fakt oznakowania zwierzęcia w każdym przypadku przed opuszczeniem przez to zwierzę siedziby stada, w której się urodziło, nie później jednak niż w terminie 7 dni od dnia urodzenia zwierzęcia)	<b>180 dni</b> (fakt oznakowania zwierzęcia w każdym przypadku przed opuszczeniem przez to zwierzę siedziby stada, w której się urodziło, nie później jednak niż w terminie 180 dni od dnia urodzenia zwierzęcia)	<b>oznakować zwierzę poprzez założenie kolczyka na lewe ucho w terminie 30 dni od urodzenia i fakt ten zgłosić w ciągu 7 dni od dnia oznakowania Kierownikowi Biura Powiatowego</b>
<b>Przemieszczenie</b>	<b>7 dni</b>	<b>7 dni</b>	<b>7 dni</b>
<b>Padnięcie Ubój gospodarczy Zabicie</b>	<b>7 dni</b>	<b>7 dni</b>	<b>7 dni</b>

Ponadto wiadomo mi, iż za czyny wymienione w Art. 33. ust. 1 w/w ustawy grozi kara grzywny:

Inowrocław, dnia .....

Podpis .....



**Do Kierownika  
Biura Powiatowego ARiMR  
w Inowrocławiu**

Oświadczam, iż nie dotrzymałem ustawowego terminu na dokonanie zgłoszenia  
zwierzęcego z powodu.....

W przyszłości zobowiązuję się dotrzymywać wyznaczonych terminów.

**Inowrocław, dnia .....**

**Podpis .....**

Powiatowy Ośrodek Doradztwa Rolniczego w Inowrocławiu

Wydział Ochrony Środowiska, Rolnictwa i Leśnictwa Starostwa Powiatowego w Inowrocławiu .

INFORMACJA  
Z DZIAŁALNOŚCI POWIATOWEGO ZESPOŁU DORADZTWA ROLNICZEGO W INOWROCŁAWIU ZA 2016 ROK.

Powiatowy Zespół Doradztwa Rolniczego w Inowrocławiu pracował w 2016 roku w oparciu o plan działalności zatwierdzony przez Kujawsko-Pomorski Ośrodek Doradztwa Rolniczego w Minikowie i zaopiniowany przez Radę Społeczna Doradztwa Rolniczego. Działalność ośrodka realizowana jest w dwóch obszarach. – **działalność usługowa oraz**

**działalność w ramach budżetu zadaniowego**

W 2016 roku powiatowy plan realizowało **8 pracowników.**

Realizacja usług odpłatnych w roku 2016 realizowana na podobnym poziomie jak w roku ubiegłym i wynosiła **1384** w tym: między innymi **opracowano 792 wniosków o płatności bezpośrednio 123 usług w zakresie płatności rolno-środowiskowe , 10 planów inwestycyjnych oraz 10 szkoleń z zakresu stosowania środków ochrony roślin**

**Duże zapotrzebowanie wynika z konkurencyjności usługi naszego ośrodka np. cena, sposób powiadamiania, przygotowanie merytoryczne oraz inne usługi 449. Średnio opracowano na 1 doradcę 173 usługi odpłatne w ciągu roku.**



Jednak głównym zadaniem PZDR była obsługa beneficjentów w zakresie informowania, doradzania i edukowania rolników i mieszkańców chcących skorzystać z narzędzi Wspólnej Polityki Rolnej.

Realizując plan udzielono między innymi **1212 porad** w 54 tematykach. W większości to porady z zakresu Wspólnej Polityki Rolnej i funduszy strukturalnych oraz produkcji roślinnej.

Znaczącą pozycję stanowiły też porady z zakresu technologii produkcji roślinnej i zwierzęcej, ekonomiki rolnictwa, oraz ekologii i ochrony środowiska.

Kolejnym działaniem informacyjno- doradczym były również **lustracje** w gospodarstwach. Realizacja ich wynosiła ogółem **251** w dwunastu grupach tematycznych. Najwięcej lustracji przeprowadzono w **produkcji roślinnej i zwierzęcej 154**

Następnym zadaniem są **informacje** w kilkudziesięciu tematach, a liczba ich wyniosła **1201**

Kolejnym planowanym zadaniem były **szkolenia**. Zorganizowano ich w minionym roku **79** w tym **76 szkoleń stacjonarnych, 2 szkolenia wyjazdowe** 1 konferencja o tematyce nasiennej. **65 szkoleń przeprowadzona była przez doradców terenowych** a pozostałe przez jednostki zewnętrzne bądź przez specjalistów z KPODR w Minikowie

Jednak głównym zadaniem PZDR była obsługa beneficjentów w zakresie informowania, doradzania i edukowania rolników i mieszkańców chcących skorzystać z narzędzi Wspólnej Polityki Rolnej.

Realizując plan udzielono między innymi **1212 porad** w 54 tematykach. W większości to porady z zakresu Wspólnej Polityki Rolnej i funduszy strukturalnych oraz produkcji roślinnej.

Znaczącą pozycję stanowiły też porady z zakresu technologii produkcji zwierzęcej i ekonomiki rolnictwa, oraz ekologii i ochrony środowiska.

Kolejnym działaniem informacyjno- doradczym były również **lustracje** w gospodarstwach. Realizacja ich wynosiła ogółem **251** w dwunastu grupach tematycznych. Najwięcej lustracji przeprowadzono w produkcji roślinnej i zwierzęcej 154

Następnym zadaniem są **informacje** w kilkudziesięciu tematach, a liczba ich wyniosła **1201**

Kolejnym planowanym zadaniem były **szkolenia**. Zorganizowano ich w minionym roku **79**

w tym 76 szkoleń stacjonarnych, 2 szkolenia wyjazdowe oraz 1 konferencja o tematyce nasiennej. **65 szkoleń przeprowadzona była przez doradców terenowych** a pozostałe przez jednostki zewnętrzne bądź przez specjalistów z KPODR w Minikowie



Zespół doradców zbierał systematycznie informacje o aktualnych cenach płodów rolnych i środków do produkcji rolnej dla strony internetowej K-P ODR.( [www.ceny.kpodr.pl](http://www.ceny.kpodr.pl)).

Z działalności promocyjno- reklamowej realizowano następujące działania : pisanie artykułów do wydawnictw K-P ODR i obcych w sumie napisano **17 artykułów**.

**Współpracowano** z organizacjami samorządowymi i instytucjami poprzez udział w posiedzeniach rad gmin i powiatu, dożynkach wiejskich i gminnych , komisjach kłęskowych , komisjach konkursowych oraz udział w wystawach i targach. Ilość działań zrealizowanych z tej tematyki to **98** w tym udział w **komisjach kłęskowych 50**

Wzorem lat ubiegłych zorganizowano **Powiatową Olimpiadę Wiedzy Rolniczej** w której wzięło udział **21** uczestników – rolników bądź domowników w wieku od 18 do 40 roku życia. Nagrody ufundowane przez firmy działające na rzecz rolnictwa o łącznej wartości **12 300 zł**.

Na zlecenie Instytutu Ekonomiki w Warszawie prowadziliśmy w **52 gospodarstwach rolnych rachunkowość rolną, tzw. FADN**.

W 2016 roku wznowiono prenumeratę Wsi Kujawsko Pomorskiej , miesięcznika wydawanego przez KP-ODR w Minikowie na łamach którego informujemy, wdrażamy nowe technologie produkcji oraz przekazujemy niezbędną wiedzę w prowadzeniu

gospodarstw rolnych oraz domowych. **Ilość prenumeratorów wynosiła 114** Cena prenumeraty 36 zł / rok z wysyłką .

Doradcy promowali także rolników wyróżniających się w różnego rodzaju konkursach organizowanych na szczeblu gminnym, powiatowym i wojewódzkim np. ogólnopolskiego konkursu „Bezpieczne Gospodarstwo Rolne”, „Agroliga 2011” czy konkurs „Farmer Roku” Dzięki współpracy z ośrodkiem doradztwa rolnikom łatwiej osiągnąć wysokie efekty produkcyjne a typowani przez doradców rolnicy są często laureatami wymienionych konkursów .

Na terenie powiatu inowrocławskiego współpracowano z funkcjonującą **grupą celową skupiającą hodowców** bydła działających w produkcji mleczno-opasowej. W roku 2016 zorganizowano dla nich dwa szkolenia stacjonarne i jednowyjazdowe na poletka kukurydzy

Łącznie w spotkaniach uczestniczyło 120 osób.

W okresie jesiennym 2015 roku na polu pana **Bartosza Głowackiego w miejscowości Bachorce gmina Kruszwica** założona została na powierzchni 0,60 ha demonstracja upowszechnieniowa. Temat demonstracji :Porównanie **5 odmian pszenicy ozimej**.



W 2016 roku zorganizowano **3 spotkania** dla 36 osób, którzy mogli dokonać oceny odmian. **Najlepszy** plon dała odmiana **Julius** a **najslabszy z uwagi na niska zimotrwałość** odmiana **Bamberka**

.W okresie wegetacji odbyły się **Dni Pola** w **Zakładzie Doświadczalnym Oceny Odmian w Głębokim** gmina Kruszwica, gdzie zaprezentowano wyniki porejestrowe w uprawach polowych połączone z pokazem maszyn i urządzeń służących do nawadniania pól.

W związku z uruchomieniem nowych środków w ramach Programu Rozwoju Obszarów Wiejskich na okres 2014- 2020 **nastąpiło przekroczenie ilości wykonanych szkoleń, porad i usług w szczególności w zakresie doradztwa dla rolników składających wnioski o płatności do gruntów rolnych.** Niewykonanie planu w zakresie poszczególnych opracowań wynika z nieruchomienia poszczególnych działań. bądź stawianych wysokich wymogów beneficjentom (Premia MR. Inwestycje w gospodarstwach rolnych)

Rolnicy nadal wykazują wzrastające zainteresowanie odnawialnymi źródłami energii poprzez udział w szkoleniach, udzielono w tym zakresie porad i przeprowadzono lustracje.

Zawierania wokół powstania ustawy i przyjętych priorytetach energetycznych przez rząd spowodowały ograniczenie powstania nowych inwestycji produkujących czystą energię we wszystkich źródłach odnawialnych. Brak klarownych przepisów, informacji na temat możliwości pozyskania dofinansowania ze strony państwa.

Mimo iż rolnictwo na naszym powiecie charakteryzuje się dużą intensywnością produkcji z wykorzystaniem nowych technologii, to równocześnie rolnicy starają się gospodarować zgodnie z normami ochrony środowiska, oraz przestrzegać przepisów dotyczących obszarów chronionych i innych użytkowanych rolniczo.

Zmniejszenie zainteresowania programami rolnośrodowiskowymi wynikało z niekorzystnych warunków przystępowania gospodarstw do programów rolno - środowiskowo-klimatycznych.

Zapowiadana zmiana obszarów **OSN nie nastąpiła w 2016** i nadal obowiązujące obszary to obszary na terenie powiatu w obrębie zlewni rzeki Tążyna i Kanału Parchańskiego oraz zlewni Kanału Smyrnia i **obejmują 57 obrębów ewidencyjnych.**



. Odnotowano wzrost liczby usług w stosunku do roku poprzedniego z zakresu rachunkowości VAT – 12 gospodarstw . Zakres działań poszerzono o usługę dotyczącą obsługi kasowo-płacowej.

W okresie 2016 zmniejszyła się opłacalność w stosunku do roku ubiegłego w zakresie produkcji warzyw, a także w zakresie produkcji zbóż i żywca wołowego oraz duży spadek w zakresie produkcji mleka i żywca wieprzowego. Ceny środków do produkcji wzrosły

Powiat inowrocławski jest rejonem bogato rozwiniętym rolniczo i nie stanowi atrakcyjnego miejsca wypoczynku, w związku z tym agroturystyka nie jest zbyt popularna. W celu propagowania idei rozwoju turystyki jako jednej z dziedzin uzyskania dodatkowego dochodu w gospodarstwach, podtrzymywano kontakt z istniejącymi gospodarstwami agroturystycznymi oraz udzielano informacji osobom zainteresowanym tego rodzaju działalnością

Współpracowano ze Stowarzyszeniem Kobiet Wiejskich działających pod patronatem Urzędu Gminy w Inowrocławiu oraz innymi instytucjami wspierającymi dziedzictwo kulturowe wsi i inicjatywy lokalne .

. Kierowano również rolników na specjalistyczne pokazy pracy maszyn w ramach działalności Centrum Techniki Rolniczej.

### **Plan na 2017 rok**

Zaplanowano 53 szkolenia stacjonarne dla 1060 uczestników

2324 informacji

772 porady

149 lustracji

12 artykułów

788 opracowań

54 książki FADN

12 Rachunkowości VAT

Łącznie 3257 usług nieodpłatnych

800 usług odpłatnych

53 szkolenia

52 prowadzenie ksiąg FADN

**Obecnie ze względu na zagrożenie ASF i Ptasią grypą informujemy rolników i udzielamy porad z zakresu bioasekuracji w gospodarstwach rolnych**



# Opracowanie

Mirosława Szpulecka